

DELIBERAZIONE DEL DIRETTORE GENERALE

Deliberazione n.ro	Data di Adozione
0002065	20/10/2025

OGGETTO: UOGRG - DIPARTIMENTO GOVERNO DELLA DOMANDA E OFFERTA SANITARIA: RIPARTIZIONE, PER L'ANNO 2025, DEL FONDO UNICO DA DESTINARE ALLA REMUNERAZIONE DELLE PRESTAZIONI SANITARIE EROGATE IN REGIME DI SPECIALISTICA AMBULATORIALE DALLE STRUTTURE SANITARIE PRIVATE ACCREDITATE INSISTENTI NELL'AMBITO TERRITORIALE DELLA ASL BA PER LA BRANCA RADIODIAGNOSTICA PER IMMAGINI. MODIFICA DELLA DELIBERAZIONE DEL DIRETTORE GENERALE ASL BA N. 1561 DEL 30/07/2025.

PROPOSTA DI DELIBERAZIONE DEL DIRETTORE GENERALE N.RO 20250002398 DEL 17/10/2025



COMPOSTA COMPLESSIVAMENTE DA 8 (otto) PAGINE

DI 1 (uno) ALLEGATI SOGGETTI A PUBBLICAZIONE PER UN TOTALE DI 38 (trentaotto) PAGINE

DI 0 (zero) ALLEGATI NON SOGGETTI A PUBBLICAZIONE PER UN TOTALE DI 0 (zero) PAGINE

DI 0 (zero) DOCUMENTI ISTRUTTORI NON ALLEGATI PER UN TOTALE DI 0 (zero) PAGINE

Con la sottoscrizione in calce, i Direttori dichiarano di non versare in alcuna situazione di conflitto di interesse, anche potenziale, ex art. 6-bis, l. 241/90, artt. 6, 7 e 13, c. 3, D.P.R. 62/2013, vigente codice di comportamento aziendale e art. 1, c. 9, lett. e), l. 190/2012 – quest'ultimo come recepito, a livello aziendale, della vigente sezione Anticorruzione e Trasparenza del PIAO – tale da pregiudicare l'esercizio imparziale di funzioni e compiti attribuiti, in relazione al procedimento indicato in oggetto, così come di non trovarsi in alcuna delle condizioni di incompatibilità di cui all'art. 35-bis, D.L.gs. 165/2001.


Parere della Direttrice Amministrativa	Parere della Direttrice Sanitaria
 Firmato Digitalmente il 20/10/2025 12:38 Rachele POPOLIZIO	 Firmato Digitalmente il 20/10/2025 12:43 Rosella SQUICCIARINI

Il Segretario	Il Direttore Generale
 Firmato Digitalmente il 20/10/2025 14:01 Raffaele IORIO	 Firmato Digitalmente il 20/10/2025 13:58 Luigi FRUSCIO

ATTESTAZIONE DI AVVENUTA PUBBLICAZIONE

Si attesta che il presente provvedimento viene pubblicato all'Albo pretorio *on-line* della ASL BA, ai sensi dell'art. 32, c. 1, l. 69/2009, per la durata di 30 giorni naturali, decorrenti dal **20/10/2025**

Unità Operativa Affari Generali
 L'Addetto alla Pubblicazione
 Firmato Digitalmente il 20/10/2025 14:02
 Domenico ROVETO



L'originale del presente documento, redatto in formato elettronico e firmato digitalmente è conservato a cura dell'ente produttore secondo normativa vigente.

Ai sensi dell'art. 3bis c4-bis Dlgs 82/2005 e s.m.i., in assenza del domicilio digitale le amministrazioni possono predisporre le comunicazioni ai cittadini come documenti informatici sottoscritti con firma digitale o firma elettronica avanzata ed inviare ai cittadini stessi copia analogica di tali documenti sottoscritti con firma autografa sostituita a mezzo stampa predisposta secondo le disposizioni di cui all'articolo 3 del Dlgs 39/1993.

OGGETTO:	UOGRG - DIPARTIMENTO GOVERNO DELLA DOMANDA E OFFERTA SANITARIA: RIPARTIZIONE, PER L'ANNO 2025, DEL FONDO UNICO DA DESTINARE ALLA REMUNERAZIONE DELLE PRESTAZIONI SANITARIE EROGATE IN REGIME DI SPECIALISTICA AMBULATORIALE DALLE STRUTTURE SANITARIE PRIVATE ACCREDITATE INSISTENTI NELL'AMBITO TERRITORIALE DELLA ASL BA PER LA BRANCA RADIODIAGNOSTICA PER IMMAGINI. MODIFICA DELLA DELIBERAZIONE DEL DIRETTORE GENERALE ASL BA N. 1561 DEL 30/07/2025.
-----------------	---

IL DIRETTORE GENERALE

Vista la Deliberazione del Direttore Generale n. 329 del 17/02/2025, con l'assistenza del Segretario, sulla base della istruttoria e della proposta formulata dal Dirigente dell'Unità Operativa Gestione Amministrativa Rapporti Convenzionali con il Privato Accreditato (UOGRG) – Dipartimento Governo della Domanda e Offerta Sanitaria, che ne attesta la regolarità formale del procedimento e il rispetto della legalità, considera e determina quanto segue:

VISTI:

- la Legge (L.) n. 241/1990, recante “Nuove norme in materia di procedimento amministrativo e di diritto di accesso ai documenti amministrativi”;
- il Decreto Legislativo (D.Lgs.) n. 502/92, recante “Riordino della disciplina in materia sanitaria, a norma dell'articolo 1 della legge 23 ottobre 1992, n. 421”;
- la Legge Regionale (L.R.) n. Puglia 36/1994, avente a oggetto “Norme e principi per il riordino del Servizio Sanitario Regionale in attuazione del Decreto Legislativo 30 dicembre 1992, n. 502, così come modificato dal Decreto Legislativo 7 dicembre 1993, n. 517”;
- la L.R. Puglia n. 38/1994, avente a oggetto “Norme sull' assetto programmatico, contabile, gestionale e di controllo delle Unità sanitarie locali in attuazione del decreto legislativo 30 dicembre 1992, n. 502”;
- il D.Lgs. n. 165/2001, recante “Norme generali sull'ordinamento del lavoro alle dipendenze delle amministrazioni pubbliche”;
- la L.R. Puglia n. 25/2006, avente a oggetto “Principi e organizzazione del Servizio Sanitario Regionale”;
- la L.R. Puglia n. 39/2006, e in particolare l'art. 5, recante istituzione e individuazione dell'ambito territoriale dell'ASL Bari;
- la Deliberazione del Direttore Generale (DG) ASL BA n. 2798 del 30/12/2009 relativa a poteri, funzioni e atti dei dirigenti;
- il D.Lgs. n. 33/2013, recante “Riordino della disciplina riguardante gli obblighi di pubblicità, trasparenza e diffusione di informazioni da parte delle pubbliche amministrazioni”, come recentemente modificato dal D.Lgs. n. 97/2016;
- la Deliberazione/DG ASL BA n. 504 del 29/04/2020 avente a oggetto “Approvazione Regolamento per la predisposizione, adozione e pubblicazione delle determinazioni dirigenziali all'albo pretorio aziendale e relativo manuale utente”;
- la Deliberazione/DG ASL BA n. 2182 del 06/12/2021 avente a oggetto “Approvazione Regolamento per la predisposizione, adozione e pubblicazione delle deliberazioni del Direttore Generale e delle determinazioni dirigenziali all'albo pretorio aziendale - Integrazione d.D.G.504/2020”;
- la Deliberazione/DG ASL BA n. 1512 del 03/08/2022 avente a oggetto “Modifica D.D.G. n. 1005 del 29.07.2020, D.D.G. n. 246 del 18.02.2021 e D.D.G. n. 2112 del 01.12.2021 relative all'organizzazione dipartimentale della A.S.L. Bari - Determinazioni della Direzione Aziendale”;
- la Deliberazione/DG ASL BA n. 454 del 29/02/2024 avente a oggetto “Regolamento per la predisposizione, adozione e pubblicazione delle deliberazioni del Direttore Generale e delle determinazioni dirigenziali all'albo pretorio aziendale. Modifica art. 2, art. 3, art. 7”.

PREMESSO CHE:

- ai sensi dell'art. 3 comma 1 bis del D.Lgs. n. 502/1992 e ss.mm.ii., l'Azienda Sanitaria Locale (ASL) è un ente distinto e autonomo (Consiglio di Stato, sez. V, 24 agosto 2007, n. 4484) che disciplina la sua organizzazione e il suo funzionamento disponendo del proprio patrimonio secondo il regime della proprietà privata (D.Lgs. n. 502/1992 e ss.mm.ii.), nel dovere di informare la propria attività a criteri di efficacia, efficienza ed economicità, nonché nel dovere di rispettare il vincolo di bilancio attraverso l'equilibrio di costi e ricavi, compresi i trasferimenti di risorse finanziarie;
- l'art. 8 bis, comma 1 del D.Lgs. n. 502/92 e ss.mm.ii. prevede che le regioni assicurano i livelli essenziali e uniformi di assistenza di cui all'articolo 1 avvalendosi dei presidi direttamente gestiti dalle aziende unità sanitarie locali, delle aziende ospedaliere, delle aziende universitarie e degli istituti di ricovero e cura a carattere scientifico, nonché di soggetti accreditati ai sensi dell'articolo 8-quater, nel rispetto degli accordi contrattuali di cui all'articolo 8 quinquies;
- l'art. 8 bis, comma 2 del D.Lgs. n. 502/92 e ss.mm.ii. sancisce il principio secondo cui i cittadini esercitano la libera scelta del luogo di cura e dei professionisti nell'ambito dei soggetti accreditati con cui siano stati definiti appositi accordi contrattuali;

- l'art. 8 quater, comma 1 del D.Lgs. n. 502/1992 e ss.mm.ii., in materia di accreditamento istituzionale, dispone, tra l'altro, che la Regione, competente per territorio, definisce il fabbisogno di assistenza secondo le funzioni sanitarie individuate dal Piano Sanitario Regionale (PSR), al fine di garantire i livelli essenziali e uniformi di assistenza;
- l'art. 8 quinquies, comma 2 del D.Lgs. n. 502/1992 e ss.mm.ii., in attuazione del comma 1, ha previsto che la Regione e le AA.SS.LL. definiscono accordi con le strutture pubbliche ed equiparate, e stipulano contratti con quelle private e con i professionisti accreditati, indicando il volume massimo di prestazioni che le strutture si impegnano ad assicurare, distinto per tipologia e modalità di assistenza;
- non costituisce vincolo per le Aziende e gli Enti del Servizio Sanitario Nazionale (SSN), corrispondere la remunerazione delle prestazioni erogate al di fuori degli accordi contrattuali di cui all'articolo 8 quater, comma 2 del D.Lgs. n. 502/1992 e ss.mm.ii.;
- la Legge Costituzionale del 20/04/2012 ha eretto a principio fondamentale l'interesse pubblico finanziario, introducendo il nuovo primo comma all'art. 97 della Costituzione che segnatamente prevede la necessità che le Pubbliche Amministrazioni (PP.AA.), in coerenza con l'Ordinamento dell'Unione Europea, assicurino l'equilibrio dei bilanci e la sostenibilità del debito pubblico. Il riformato art. 81 della Costituzione e la L. n. 243 del 24/12/2012 declinano in maniera dettagliata tale principio, imponendo alle PP.AA. e ai soggetti concessionari di pubbliche funzioni e servizi, se destinatari di risorse finanziarie pubbliche, di agire nei limiti dei tetti prestabiliti, operando, anche nel settore sanitario, politiche di spesa e scelte redistributive tenendo conto del vincolo costituito dal cosiddetto "patto di stabilità economico e finanziario".

ATTESO CHE:

- con Deliberazione/DG n. 1525 del 28/07/2025, qui da intendersi integralmente richiamata e trascritta, questa Azienda prendeva atto del combinato disposto della DGR n. 858/2025 e della Circolare regionale prot. n. 361249/2025 e, per l'effetto, determinava i sub fondi di remunerazione suddivisi per le varie discipline, assegnando alla *Radiodiagnostica per Immagini* l'importo complessivo di € 13.954.245,13= di cui:
 - € 12.915.018,43= per prestazioni da erogarsi in favore di assistiti regionali, come da seguente declaratoria:
 - ✓ € 66.223,77= per prestazioni di *Radiodiagnostica per Immagini per la Cura del Diabete*;
 - ✓ € 646.260,00= per specifiche *RMN ad alto campo (RMN encefalo con e senza mezzo di contrasto + spettroscopia, RMN addome superiore e inferiore, RMN rachide cervicale e/o dorsale e/o lombosacrale)* di cui al Progetto Aziendale *Percorsi di Tutela* in favore di pazienti oncologici e disabili gravissimi, sulla base di quanto stabilito con nota ASL BA prot. n. 135914 del 31/10/2024;
 - ✓ € 172.418,40= per specifiche *RMN ad alto campo (RMN encefalo con e senza mezzo di contrasto e RMN rachide in toto)* di cui al Progetto Aziendale *Percorsi di Tutela* in favore di pazienti con codice esenzione 046 (SMA, SLA, Sclerosi multipla), sulla base di quanto stabilito con la predetta nota ASL BA prot. n. 135914/2024;
 - ✓ € 86.825,90= per specifici esami *TAC* per la diagnostica cardiologica, sulla base di quanto stabilito con nota ASL BA prot. n. 95405 del 24/07/2025;
 - ✓ € 500.000,00= esclusivamente per tutte le tipologie di *RMN ad alto campo*;
 - ✓ € 365.000,00= esclusivamente per tutte le tipologie di *TAC*;
 - ✓ € 11.078.290,36= per tutti i capitoli di prestazioni afferenti la *Radiodiagnostica per Immagini (Radiologia Tradizionale, Mammografie, Ecotomografie, TAC, RMN non settoriali, RMN settoriali)*;
 - € 1.039.226,70= per prestazioni da erogarsi in favore di assistiti extraregionali confermando che, giusta DGR n. 1924 del 21/12/2023, non innovata in tal senso dalla DGR n. 858/2025, tale valore economico è stato definito in misura pari al volume finanziario prodotto e riconosciuto all'intera branca e non più a ogni singola struttura, nel corso dell'anno 2011, decurtato del 2%, con la previsione che, in caso di superamento del medesimo fondo, tutte le strutture, subiranno una decurtazione percentuale della quota eccedente in relazione al volume di prestazioni erogato. Per tale ragione, le prestazioni erogate nel corso dell'anno 2025 da ciascuna struttura in favore di assistiti extraregionali, potranno essere liquidate e pagate solo in fase di conguaglio 2025, poiché l'eventuale superamento del precitato fondo e la suddetta consequenziale decurtazione sono quantificabili solo in fase di chiusura dell'esercizio di che trattasi. In tal senso, con le determinazioni dirigenziali adottate dalla UOGRASL BA e ritualmente pubblicate nella sezione "Albo Pretorio" del sito web di questa Azienda, a partire dalla liquidazione delle competenze relative alla mensilità di gennaio 2025, le strutture erogatrici sono state rese edotte della produzione di branca complessiva mensile extraregionale rapportata al valore complessivo annuale ammissibile a rimborso (€ 1.039.226,70=) a chiusura esercizio 2025, con l'evidenza pertanto della quota residua disponibile. Si specificava inoltre che, contrariamente agli anni precedenti, la nuova disciplina introdotta dalla DGR n. 1924/2023 in ordine alla determinazione del tetto di spesa in favore di pazienti extraregionali, quale tetto complessivo di branca e non più per struttura, ha come conseguenza l'impossibilità per ciascuna struttura di poter assorbire l'eventuale decurtazione percentuale della quota eccedente in relazione al volume di prestazioni extraregionale

erogato, nell'ambito del tetto di spesa invalicabile da contrattualizzare per le prestazioni da erogarsi in favore di assistiti residenti nella regione Puglia.

➤ con Deliberazione/DG ASL BA n. 1561 del 30/07/2025, qui da intendersi integralmente ritrascritta e richiamata, si procedeva a ripartire, in ottemperanza ai criteri come ivi enucleati e qui da intendersi espressamente e integralmente richiamati, tra le strutture istituzionalmente accreditate insistenti nel territorio di competenza di questa Azienda, il fondo di remunerazione assegnato alla *Radiodiagnostica per Immagini* per l'importo complessivo di € 13.954.245,13= di cui € 12.915.018,43= per prestazioni rese in favore di pazienti della regione Puglia ed € 1.039.226,70= per prestazioni rese in favore di pazienti extraregionali, giusta Deliberazione/DG ASL BA n. 1525/2025 e, per l'effetto, *inter alia*, si:

- assegnava a ogni singola struttura, per il solo anno 2025, il relativo tetto di spesa regionale come analiticamente dettagliato negli allegati (n. 1, n. 2, n. 3A, n. 3B, n. 3 TAC e RMN, n. 4, n. 4 TAC e RMN, n. 4 da DSS 1 a DSS 14, n. 4 TAC e RMN da DSS 1 a DSS 14, n. 5, n. 5 TAC, n. 5 RMN, n. 6, n. 6 TAC e RMN, n. 6 Percorsi di Tutela-TAC Cuore, n. 7) al medesimo provvedimento n. 1561/2025 di cui costituivano parte integrante e sostanziale;
- demandava al Direttore del Dipartimento Governo della Domanda e Offerta Sanitaria della ASL BA e al Dirigente Responsabile UOGRC ASL BA l'invio alle strutture istituzionalmente accreditate per la *Radiodiagnostica per Immagini* insistenti nel territorio di competenza di questa Azienda, della comunicazione recante la relativa specifica suddivisione per singoli capitoli di prestazioni del tetto di spesa regionale assegnato con il presente atto;
- al Dirigente Responsabile RULA ASL BA e al Dirigente CUP Manager ASL BA il monitoraggio dell'apertura delle agende da parte delle strutture in relazione alle specifiche prestazioni da erogare nell'ambito dei *Percorsi di Tutela* in favore di pazienti oncologici con codice esenzione 048 e disabili gravissimi e in favore di pazienti con codice esenzione 046 (SMA, SLA, Sclerosi multipla) sulla base di quanto stabilito con nota ASL BA prot. n. 135914/2024, nonché degli specifici esami *TAC* per la diagnostica cardiologica sulla base di quanto definito con nota ASL BA prot. n. 95405/2025, ribadendo che le risorse finanziarie in tal senso assegnate dovranno esclusivamente essere utilizzate per le specifiche prestazioni richieste e rese disponibili dalle strutture così come condiviso con questa Azienda, pertanto, per alcuna ragione compensabili con ogni altra diversa tipologia di prestazioni.

CONSIDERATO CHE:

➤ con nota prot. n. 506513 del 18/09/2025, in pari data trasmessa a mezzo PEC e acquisita al protocollo generale ASL BA n. 117397, la Regione Puglia trasmetteva:

- la DGR n. 1310 del 12/09/2025 a oggetto "*Rettifica deliberazione di Giunta Regionale 20 giugno 2025, n. 876. Modifica e integrazione deliberazione di Giunta regionale 19 giugno 2025, n. 858. Tetto di spesa Case di Cura private accreditate e specialistica ambulatoriale*";
- la Determinazione Dirigenziale (D.D.) n. 496 del 17/09/2025 a oggetto "*Deliberazione di Giunta regionale n. 1310 del 12/09/2025 "Rettifica deliberazione di Giunta Regionale 20 giugno 2025, n. 876. Modifica e integrazione deliberazione di Giunta regionale 19 giugno 2025, n. 858. Tetto di spesa Case di Cura private accreditate e specialistica ambulatoriale. Rettifica "colonna F" della tabella fondo unico di remunerazione per le prestazioni da erogarsi in regime ambulatoriale*".

➤ con Deliberazione/DG ASL BA n. 2064 del 17/10/2025, qui da intendersi integralmente trascritta e richiamata, questa Azienda prendeva atto del combinato disposto delle summenzionate DGR n. 1310/2025 e D.D. n. 496/2025 e, per l'effetto, modificava la Deliberazione/DG ASL BA n. 1525/2025:

- rideterminando per la *Radiodiagnostica per Immagini*, per l'anno 2025, il fondo unico di remunerazione per prestazioni da erogarsi in favore di assistiti regionali e confermando invece quello per prestazioni da erogarsi in favore di assistiti extraregionali:

ANNO 2025 BRANCHE SPECIALISTICHE	FONDO ANNO 2025 EX DGR N. 1310/2025 E D.D. REGIONE N. 496/2025 REGIONE PUGLIA	FONDO ANNO 2025 EX DGR N. 1310/2025 E D.D. REGIONE N. 496/2025 EXTRAREGIONE PUGLIA	TOTALE FONDO ANNO 2025 EX DGR N. 1310/2025 E D.D. REGIONE N. 496/2025
RADIODIAGNOSTICA PER IMMAGINI PER LA CURA DEL DIABETE	68.525,24		68.525,24
RADIODIAGNOSTICA PER IMMAGINI	13.295.365,03		13.295.365,03
TOTALE RADIODIAGNOSTICA PER IMMAGINI	13.363.890,27	1.039.226,70	14.403.116,97

- ripartendo il fondo unico come innanzi rideterminato per la *Radiodiagnostica per Immagini*, per complessivi € 13.363.890,27=, secondo la seguente declaratoria:
- ✓ € 68.525,24= per prestazioni di *Radiodiagnostica per Immagini per la Cura del Diabete*;
- ✓ € 646.260,00= per specifiche *RMN ad alto campo* (RMN encefalo con e senza mezzo di contrasto + spettroscopia, RMN addome superiore e inferiore, RMN rachide cervicale e/o dorsale e/o lombosacrale) di cui al Progetto

Aziendale *Percorsi di Tutela* in favore di pazienti oncologici e disabili gravissimi, sulla base di quanto stabilito con nota ASL BA prot. n. 135914 del 31/10/2024;

- ✓ € 172.418,40= per specifiche *RMN ad alto campo* (RMN encefalo con e senza mezzo di contrasto e RMN rachide in toto) di cui al Progetto Aziendale *Percorsi di Tutela* in favore di pazienti con codice esenzione 046 (SMA, SLA, Sclerosi multipla), sulla base di quanto stabilito con la predetta nota ASL BA prot. n. 135914/2024;
- ✓ € 86.825,90= per specifici esami *TAC* per la diagnostica cardiologica, sulla base di quanto stabilito con nota ASL BA prot. n. 95405 del 24/07/2025;
- ✓ € 518.695,45= esclusivamente per tutte le tipologie di *RMN ad alto campo*;
- ✓ € 378.647,68= esclusivamente per tutte le tipologie di *TAC*;
- ✓ € 11.492.517,60= per tutti i capitoli di prestazioni afferenti la *Radiodiagnostica per Immagini (Radiologia Tradizionale, Mammografie, Ecotomografie, TAC, RMN non settoriali, RMN settoriali)*.

RITENUTO di dover dare esecuzione alla Deliberazione/DG ASL BA n. 2064/2025 e, per l'effetto, modificare la Deliberazione/DG ASL BA n. 1561/2025:

➤ ripartendo, in ottemperanza ai medesimi criteri dispiegati nel predetto provvedimento n. 1561/2025, tra le strutture istituzionalmente accreditate insistenti nel territorio di competenza di questa Azienda, il ridefinito fondo di remunerazione assegnato alla *Radiodiagnostica per Immagini* per l'importo complessivo di € 14.403.116,97= di cui € 13.363.890,27= per prestazioni rese in favore di pazienti della regione Puglia ed € 1.039.226,70= per prestazioni rese in favore di pazienti extraregionali:

➤ assegnando a ogni singola struttura, per il solo anno 2025, il relativo rideterminato tetto di spesa regionale così come analiticamente dettagliato negli allegati (n. 1, n. 2, n. 3A, n. 3B, n. 3 TAC e RMN, n. 4, n. 4 TAC e RMN, n. 4 da DSS 1 a DSS 14, n. 4 TAC e RMN da DSS 1 a DSS 14, n. 5, n. 5 TAC, n. 5 RMN, n. 6, n. 6 TAC e RMN, n. 6 Percorsi di Tutela-TAC Cuore, n. 7) al presente provvedimento di cui costituiscono parte integrante e sostanziale e che annullano e sostituiscono integralmente i corrispondenti allegati (n. 1, n. 2, n. 3A, n. 3B, n. 3 TAC e RMN, n. 4, n. 4 TAC e RMN, n. 4 da DSS 1 a DSS 14, n. 4 TAC e RMN da DSS 1 a DSS 14, n. 5, n. 5 TAC, n. 5 RMN, n. 6, n. 6 TAC e RMN, n. 6 Percorsi di Tutela-TAC Cuore, n. 7) alla Deliberazione/DG ASL BA n. 1561/2025;

➤ ribadendo che, giusta DGR 1924/2023 non innovata in tal senso dalla DGR n. 858/2025, il tetto di spesa per € 1.039.226,70= per prestazioni rese in favore di pazienti extraregionali, è stato definito in misura pari al volume finanziario prodotto e riconosciuto all'intera branca e non più a ogni singola struttura, nel corso dell'anno 2011, decurtato del 2%, con la previsione che, in caso di superamento del medesimo fondo, tutte le strutture, subiranno una decurtazione percentuale della quota eccedente in relazione al volume di prestazioni erogato. Per tale ragione, le prestazioni erogate nel corso dell'anno 2025 da ciascuna struttura in favore di assistiti extraregionali, potranno essere liquidate e pagate solo in fase di conguaglio 2025, poiché l'eventuale superamento del precitato fondo e la suddetta consequenziale decurtazione sono quantificabili solo in fase di chiusura dell'esercizio di che trattasi. In tal senso, con le determinazioni dirigenziali adottate dalla UOGR ASL BA e ritualmente pubblicate nella sezione "Albo Pretorio" del sito web di questa Azienda, a partire dalla liquidazione delle competenze relative alla mensilità di gennaio 2025, le strutture erogatrici sono state rese edotte della produzione di branca complessiva mensile extraregionale rapportata al valore complessivo annuale ammissibile a rimborso (€ 1.039.226,70=) a chiusura esercizio 2025, con l'evidenza pertanto della quota residua disponibile;

➤ specificando che, contrariamente agli anni precedenti, la nuova disciplina introdotta dalla DGR n. 1924/2023 non innovata dalla DGR n. 858/2025 in ordine alla determinazione del tetto di spesa in favore di pazienti extraregionali, quale tetto complessivo di branca e non più per struttura, ha come conseguenza l'impossibilità per ciascuna struttura di poter assorbire l'eventuale decurtazione percentuale della quota eccedente in relazione al volume di prestazioni extraregionale erogato, nell'ambito del tetto di spesa invalicabile da contrattualizzare per le prestazioni da erogarsi in favore di assistiti residenti nella regione Puglia;

➤ demandando al Dirigente Responsabile UOGR ASL BA e al Direttore Sanitario l'invio alle strutture istituzionalmente accreditate per la *Radiodiagnostica per Immagini* insistenti nel territorio di competenza di questa Azienda, della comunicazione recante la relativa specifica suddivisione per singoli capitoli di prestazioni del tetto di spesa regionale assegnato con il presente atto;

➤ confermando di demandare al Dirigente Responsabile RULA ASL BA e al Dirigente CUP Manager ASL BA il monitoraggio dell'apertura delle agende da parte delle strutture in relazione alle specifiche prestazioni da erogare nell'ambito dei *Percorsi di Tutela* in favore di pazienti oncologici e disabili gravissimi e in favore di pazienti con codice esenzione 046 (SMA, SLA, Sclerosi multipla) sulla base di quanto stabilito con nota ASL BA prot. n. 135914/2024, nonché degli specifici esami *TAC* per la diagnostica cardiologica sulla base di quanto definito con nota ASL BA prot. n. 95405/2025, ribadendo che le risorse finanziarie in tal senso assegnate dovranno esclusivamente essere utilizzate per le specifiche prestazioni richieste e rese disponibili dalle strutture così come condiviso con questa Azienda, pertanto, per alcuna ragione compensabili con ogni altra diversa tipologia di prestazioni;

- confermando e ribadendo in toto i contenuti della Deliberazione/DG ASL BA n. 1561/2025 non modificati dal presente atto.

ASSUNTO IL PARERE FAVOREVOLE DEL DIRETTORE AMMINISTRATIVO E DEL DIRETTORE SANITARIO

DELIBERA

PER I MOTIVI ESPRESSI IN NARRATIVA CHE QUI SI INTENDONO INTEGRALMENTE RIPORTATI

PER COSTITUIRE PARTE INTEGRANTE E SOSTANZIALE DEL PRESENTE PROVVEDIMENTO

DI DARE ESECUZIONE alla Deliberazione/DG ASL BA n. 2064 del 17/10/2025 e, per l'effetto, modificare la Deliberazione/DG ASL BA n. 1561/2025:

- ripartendo, in ottemperanza ai medesimi criteri dispiegati nel predetto provvedimento n. 1561/2025, tra le strutture istituzionalmente accreditate insistenti nel territorio di competenza di questa Azienda, il ridefinito fondo di remunerazione assegnato alla *Radiodiagnostica per Immagini* per l'importo complessivo di € 14.403.116,97= di cui € 13.363.890,27= per prestazioni rese in favore di pazienti della regione Puglia ed € 1.039.226,70= per prestazioni rese in favore di pazienti extraregionali;
- assegnando a ogni singola struttura, per il solo anno 2025, il relativo rideterminato tetto di spesa regionale così come analiticamente dettagliato negli allegati (n. 1, n. 2, n. 3A, n. 3B, n. 3 TAC e RMN, n. 4, n. 4 TAC e RMN, n. 4 da DSS 1 a DSS 14, n. 4 TAC e RMN da DSS 1 a DSS 14, n. 5, n. 5 TAC, n. 5 RMN, n. 6, n. 6 TAC e RMN, n. 6 Percorsi di Tutela-TAC Cuore, n. 7) al presente provvedimento di cui costituiscono parte integrante e sostanziale e che annullano e sostituiscono integralmente i corrispondenti allegati (n. 1, n. 2, n. 3A, n. 3B, n. 3 TAC e RMN, n. 4, n. 4 TAC e RMN, n. 4 da DSS 1 a DSS 14, n. 4 TAC e RMN da DSS 1 a DSS 14, n. 5, n. 5 TAC, n. 5 RMN, n. 6, n. 6 TAC e RMN, n. 6 Percorsi di Tutela-TAC Cuore, n. 7) alla Deliberazione/DG ASL BA n. 1561/2025;
- ribadendo che, giusta DGR 1924/2023 non innovata in tal senso dalla DGR n. 858/2025, il tetto di spesa per € 1.039.226,70= per prestazioni rese in favore di pazienti extraregionali, è stato definito in misura pari al volume finanziario prodotto e riconosciuto all'intera branca e non più a ogni singola struttura, nel corso dell'anno 2011, decurtato del 2%, con la previsione che, in caso di superamento del medesimo fondo, tutte le strutture, subiranno una decurtazione percentuale della quota eccedente in relazione al volume di prestazioni erogato. Per tale ragione, le prestazioni erogate nel corso dell'anno 2025 da ciascuna struttura in favore di assistiti extraregionali, potranno essere liquidate e pagate solo in fase di conguaglio 2025, poiché l'eventuale superamento del precitato fondo e la suddetta consequenziale decurtazione sono quantificabili solo in fase di chiusura dell'esercizio di che trattasi. In tal senso, con le determinazioni dirigenziali adottate dalla UOGRC ASL BA e ritualmente pubblicate nella sezione "Albo Pretorio" del sito web di questa Azienda, a partire dalla liquidazione delle competenze relative alla mensilità di gennaio 2025, le strutture erogatrici sono state rese edotte della produzione di branca complessiva mensile extraregionale rapportata al valore complessivo annuale ammissibile a rimborso (€ 1.039.226,70=) a chiusura esercizio 2025, con l'evidenza pertanto della quota residua disponibile;
- specificando che, contrariamente agli anni precedenti, la nuova disciplina introdotta dalla DGR n. 1924/2023 non innovata dalla DGR n. 858/2025 in ordine alla determinazione del tetto di spesa in favore di pazienti extraregionali, quale tetto complessivo di branca e non più per struttura, ha come conseguenza l'impossibilità per ciascuna struttura di poter assorbire l'eventuale decurtazione percentuale della quota eccedente in relazione al volume di prestazioni extraregionale erogato, nell'ambito del tetto di spesa invalicabile da contrattualizzare per le prestazioni da erogarsi in favore di assistiti residenti nella regione Puglia;
- demandando al Dirigente Responsabile UOGRC ASL BA e al Direttore Sanitario l'invio alle strutture istituzionalmente accreditate per la *Radiodiagnostica per Immagini* insistenti nel territorio di competenza di questa Azienda, della comunicazione recante la relativa specifica suddivisione per singoli capitoli di prestazioni del tetto di spesa regionale assegnato con il presente atto;
- confermando di demandare al Dirigente Responsabile RULA ASL BA e al Dirigente CUP Manager ASL BA il monitoraggio dell'apertura delle agende da parte delle strutture in relazione alle specifiche prestazioni da erogare nell'ambito dei *Percorsi di Tutela* in favore di pazienti oncologici e disabili gravissimi e in favore di pazienti con codice esenzione 046 (SMA, SLA, Sclerosi multipla) sulla base di quanto stabilito con nota ASL BA prot. n. 135914/2024, nonché degli specifici esami TAC per la diagnostica cardiologica sulla base di quanto definito con nota ASL BA prot. n. 95405/2025, ribadendo che le risorse finanziarie in tal senso assegnate dovranno esclusivamente essere utilizzate per le specifiche prestazioni richieste e rese disponibili dalle strutture così come condiviso con questa Azienda, pertanto, per alcuna ragione compensabili con ogni altra diversa tipologia di prestazioni;
- confermando e ribadendo in toto i contenuti della Deliberazione/DG ASL BA n. 1561/2025 non modificati dal presente atto.

DI NOTIFICARE, per il tramite della UOGRC, a mezzo PEC, il presente provvedimento:

- al Direttore del Dipartimento per la Promozione della Salute del Benessere Sociale e dello Sport della Regione Puglia;
- al Dirigente della Sezione Strategie e Governo dell'Offerta della Regione Puglia;
- al Dirigente del Servizio Strategie e Governo dell'Assistenza Territoriale – Rapporti Istituzionali e Capitale Umano SSR della Regione Puglia;
- ai Legali Rappresentanti delle strutture sanitarie private istituzionalmente accreditate insistenti nel territorio di competenza della ASL BA, per la erogazione di prestazioni di specialistica ambulatoriale per la *Radiodiagnostica per Immagini*.

DI TRASMETTERE copia del presente provvedimento, a cura della UOGRC, per gli adempimenti di rispettiva competenza:

- al Direttore del Dipartimento di Prevenzione ASL BA;
- al Direttore della AGRF ASL BA;
- al Direttore della UOC Direzione Amministrativa del Dipartimento di Assistenza Territoriale ASL BA;
- ai Direttori dei Distretti Socio Sanitari ASL BA;
- al Direttore della UOSE ASL BA;
- al Dirigente Responsabile UVARP ASL BA;
- al Dirigente Responsabile RULA ASL BA;
- al Dirigente CUP Manager ASL BA;
- al Dirigente Responsabile URP ASL BA.

DI DICHIARARE il presente atto immediatamente esecutivo nei termini di legge.

DI DARE ATTO CHE tutti i firmatari del presente atto attestano di non versare in alcuna situazione di conflitto di interesse, anche potenziale, ex art. 6-bis, l. 241/90, artt. 6, 7 e 13, c. 3, D.P.R. 62/2013, ai sensi del vigente codice di comportamento aziendale e art. 1, c. 9, lett. e), l. 190/2012 – quest'ultimo come recepito, a livello aziendale, dalla Sezione Anticorruzione e Trasparenza del vigente PIAO – tale da pregiudicare l'esercizio imparziale di funzioni e compiti attribuiti, in relazione al procedimento indicato in oggetto, così come di non trovarsi in alcuna delle condizioni di incompatibilità di cui all'art. 35-bis, d. lgs. 165/2001.

Fatte salve tutte le ulteriori ed eventuali azioni a tutela della Pubblica Amministrazione.

TOTALE FONDO RADIODIAGNOSTICA PER IMMAGINI 2025 REGIONE PUGLIA, DI CUI:	13.295.365,03
FONDO ESCLUSIVO PERCORSI DI TUTELA 048	646.260,00
FONDO ESCLUSIVO PERCORSI DI TUTELA 046	172.418,40
FONDO ESCLUSIVO TAC DIAGNOSTICA CARDIOLOGICA	86.825,90
FONDO ESCLUSIVO TAC (FONDO A + FONDO B)	378.647,68
FONDO ESCLUSIVO TAC DA RIPARTIRE PER TERRITORIO (FONDO A)	189.323,84
FONDO ESCLUSIVO TAC DA RIPARTIRE PER TERRITORIO (FONDO B)	189.323,84
FONDO ESCLUSIVO RMN AD ALTO CAMPO (FONDO A + FONDO B)	518.695,45
FONDO ESCLUSIVO RMN AD ALTO CAMPO DA RIPARTIRE PER TERRITORIO (FONDO A)	259.347,73
FONDO ESCLUSIVO RMN AD ALTO CAMPO DA RIPARTIRE PER TERRITORIO (FONDO B)	259.347,73
RESIDUO FONDO RADIODIAGNOSTICA PER IMMAGINI (FONDO A + FONDO B)	11.492.517,60
RESIDUO FONDO RADIODIAGNOSTICA PER IMMAGINI DA RIPARTIRE PER TERRITORIO (FONDO A)	5.746.258,80
RESIDUO FONDO RADIODIAGNOSTICA PER IMMAGINI DA RIPARTIRE PER TERRITORIO (FONDO B)	5.746.258,80
TOTALE FONDO 2025 RADIODIAGNOSTICA PER IMMAGINI PER LA CURA DEL DIABETE	68.525,24
TOTALE FONDO 2025 RADIODIAGNOSTICA PER IMMAGINI + CURA DEL DIABETE	13.363.890,27
TOTALE FONDO 2025 RADIODIAGNOSTICA PER IMMAGINI + CURA DEL DIABETE EXTRA REGIONE PUGLIA	1.039.226,70

Popolazione residente nella provincia di Bari al 31/12/2023.

Fonte: <http://demo.istat.it>

ALL. 2

DSS	Codice Comune	Nome Comune	Popolazione	Totale DSS
01	72022	Giovinazzo	19.260	76.565
01	72029	Molfetta	57.305	
02	72020	Corato	46.985	97.348
02	72038	Ruvo di Puglia	24.350	
02	72043	Terlizzi	26.013	
03	72011	Bitonto	53.103	73.578
03	72033	Palo del Colle	20.475	
04	72004	Altamura	70.093	139.426
04	72023	Gravina in Puglia	42.341	
04	72034	Poggiorsini	1.271	
04	72041	Santeramo in Colle	25.721	
05	72001	Acquaviva delle Fonti	19.826	66.653
05	72008	Binetto	2.151	
05	72016	Cassano delle Murge	15.083	
05	72024	Grumo Appula	12.078	
05	72040	Sannicandro di Bari	9.515	
05	72044	Toritto	8.000	
DSS UNICO BARI	72006	Bari	316.226	316.226
09	72010	Bitetto	11.743	59.238
09	72012	Bitritto	11.333	
09	72027	Modugno	36.162	
10	72002	Adefia	16.473	80.538
10	72014	Capurso	15.174	
10	72018	Cellamare	5.810	
10	72046	Triggiano	25.866	
10	72048	Valenzano	17.215	68.465
11	72028	Mola di Bari	24.334	
11	72032	Noicattaro	25.912	
11	72037	Rutigliano	18.219	91.147
12	72019	Conversano	25.827	
12	72030	Monopoli	47.857	64.678
12	72035	Polignano a Mare	17.463	
13	72015	Casamassima	19.208	
13	72021	Gioia del Colle	26.502	
13	72039	Sammichele di Bari	5.966	87.820
13	72047	Turi	13.002	
14	72003	Alberobello	10.177	87.820
14	72017	Castellana Grotte	19.675	
14	72025	Locorotondo	13.896	
14	72031	Noci	18.221	
14	72036	Putignano	25.851	
TOTALE PROVINCIA			1.221.682	1.221.682

Branca 74 - Radiodiagnostica

	ba - 51	ba - 52	ba - 53	ba - 54	ba - 55	ba - 59	ba - 60	ba - 61	ba - 62	ba - 63	ba - 64	ba - 65
Adenda Sanitaria Erogome	29.634,38	25.126,55	23.008,04	20.557,79	13.996,44	32.243,02	39.989,17	29.948,95	29.891,47	16.625,32	10.951,00	225.079,07
no cons. politico - Bari (160907)	1.468,38	1.468,38	1.468,38	1.468,38	1.468,38	1.468,38	1.468,38	1.468,38	1.468,38	1.468,38	1.468,38	1.468,38
no cons. politico - Foggia (160910)	2.597,10	2.597,10	2.597,10	2.597,10	2.597,10	2.597,10	2.597,10	2.597,10	2.597,10	2.597,10	2.597,10	2.597,10
no cons. politico - Bari (160907)	352.469,38	352.469,38	352.469,38	352.469,38	352.469,38	352.469,38	352.469,38	352.469,38	352.469,38	352.469,38	352.469,38	352.469,38
no cons. politico - Bari (160907)	7.249,58	7.249,58	7.249,58	7.249,58	7.249,58	7.249,58	7.249,58	7.249,58	7.249,58	7.249,58	7.249,58	7.249,58
no cons. politico - Bari (160907)	32.918,95	32.918,95	32.918,95	32.918,95	32.918,95	32.918,95	32.918,95	32.918,95	32.918,95	32.918,95	32.918,95	32.918,95
no cons. politico - Bari (160907)	7.509,68	7.509,68	7.509,68	7.509,68	7.509,68	7.509,68	7.509,68	7.509,68	7.509,68	7.509,68	7.509,68	7.509,68
no cons. politico - Bari (160907)	18.388,11	18.388,11	18.388,11	18.388,11	18.388,11	18.388,11	18.388,11	18.388,11	18.388,11	18.388,11	18.388,11	18.388,11
no cons. politico - Bari (160907)	14.392,28	14.392,28	14.392,28	14.392,28	14.392,28	14.392,28	14.392,28	14.392,28	14.392,28	14.392,28	14.392,28	14.392,28
no cons. politico - Bari (160907)	27.525,98	27.525,98	27.525,98	27.525,98	27.525,98	27.525,98	27.525,98	27.525,98	27.525,98	27.525,98	27.525,98	27.525,98
no cons. politico - Bari (160907)	4.446,96	4.446,96	4.446,96	4.446,96	4.446,96	4.446,96	4.446,96	4.446,96	4.446,96	4.446,96	4.446,96	4.446,96
no cons. politico - Bari (160907)	1.473,55	1.473,55	1.473,55	1.473,55	1.473,55	1.473,55	1.473,55	1.473,55	1.473,55	1.473,55	1.473,55	1.473,55
no cons. politico - Bari (160907)	1.586,65	1.586,65	1.586,65	1.586,65	1.586,65	1.586,65	1.586,65	1.586,65	1.586,65	1.586,65	1.586,65	1.586,65
no cons. politico - Bari (160907)	1.243,52	1.243,52	1.243,52	1.243,52	1.243,52	1.243,52	1.243,52	1.243,52	1.243,52	1.243,52	1.243,52	1.243,52
no cons. politico - Bari (160907)	481.940,15	481.940,15	481.940,15	481.940,15	481.940,15	481.940,15	481.940,15	481.940,15	481.940,15	481.940,15	481.940,15	481.940,15
TOTALE PUBBL. E PRIV.	7.862.975,20	7.862.975,20	7.862.975,20	7.862.975,20	7.862.975,20	7.862.975,20	7.862.975,20	7.862.975,20	7.862.975,20	7.862.975,20	7.862.975,20	7.862.975,20

	ba - 51	ba - 52	ba - 53	ba - 54	ba - 55	ba - 59	ba - 60	ba - 61	ba - 62	ba - 63	ba - 64	ba - 65
no cons. politico - Bari (160907)	4.690,18	4.761,05	1.403,62	5.320,62	3.994,45	5.822,78	8.351,15	3.207,18	3.215,64	2.815,80	1.127,11	46.272,43
no cons. politico - Foggia (160910)	541,58	95.052,28	83.302,78	142.472,11	85.178,58	74.310,55	103.452,98	77.178,80	89.302,21	64.582,52	93.662,56	1.341,76
no cons. politico - Bari (160907)	119,59	2.559,86	3.119,29	3.064,60	4.749,80	2.666,56	3.012,10	4.742,55	9.796,01	1.065,99	8.958,46	417.460,08
no cons. politico - Bari (160907)	3.460,53	36.151,79	6.115,27	1.045,80	1.497,39	3.199,62	2.517,92	1.012,92	77.727,77	1.171,07	1.065,99	8.958,46
no cons. politico - Bari (160907)	722,94	2.723,14	1.052,91	998,96	470,71	533,12	3.994,94	1.461,21	3.994,94	2.668,58	3.994,94	1.137,65
no cons. politico - Bari (160907)	1.216,94	745,73	1.750,02	612,45	1.020,75	1.332,28	3.994,94	674,85	745,73	5.697,95	5.697,95	3.994,94
no cons. politico - Bari (160907)	133,28	533,12	533,12	533,12	133,28	133,28	266,56	799,68	2.552,72	1.066,24	457,726	1.066,24
no cons. politico - Bari (160907)	730,03	1.745,95	533,12	533,12	457,73	1.327,77	2.194,28	2.194,28	2.194,28	1.066,24	1.066,24	1.066,24
no cons. politico - Bari (160907)	230,03	133,28	133,28	133,28	133,28	133,28	266,56	799,68	2.552,72	1.066,24	457,726	1.066,24
no cons. politico - Bari (160907)	107.047,23	144.413,76	97.605,96	152.413,86	92.679,71	86.659,43	120.455,02	88.377,04	108.789,98	1.466,08	8.400,18	1.257,05
TOTALE PUBBL. E PRIV.	1.690.231,31	1.690.231,31	1.690.231,31	1.690.231,31	1.690.231,31	1.690.231,31	1.690.231,31	1.690.231,31	1.690.231,31	1.690.231,31	1.690.231,31	1.690.231,31

	ba - 51	ba - 52	ba - 53	ba - 54	ba - 55	ba - 59	ba - 60	ba - 61	ba - 62	ba - 63	ba - 64	ba - 65
no cons. politico - Bari (160907)	34.905,87	16.443,27	15.471,99	18.959,92	22.283,01	32.988,41	39.827,25	28.418,13	25.402,14	18.530,19	8.221,77	276.984,09
no cons. politico - Foggia (160910)	1.663,89	1.663,89	1.663,89	1.663,89	1.663,89	1.663,89	1.663,89	1.663,89	1.663,89	1.663,89	1.663,89	1.663,89
no cons. politico - Bari (160907)	672.466,02	777.261,69	632.388,49	1.238.651,44	673.936,41	515.974,68	797.939,57	603.939,57	948.901,50	641.786,18	733.710,39	2.526.518,43
no cons. politico - Bari (160907)	1.448,28	1.448,28	1.448,28	1.788,84	2.279,25	3.270,87	2.091,15	3.048,84	3.966,73	3.966,73	28.209,73	15.799,14
no cons. politico - Bari (160907)	22.668,80	194.794,20	72.530,91	8.866,22	7.362,27	14.785,02	17.745,21	10.155,72	7.283,09	5.015,52	3.652,02	72.462,60
no cons. politico - Bari (160907)	11.182,70	203.944,16	13.671,14	13.671,14	5.183,99	5.252,76	8.212,14	11.000,34	8.212,14	9.654,98	36.959,37	9.654,98
no cons. politico - Bari (160907)	122.269,88	64.692,02	103.955,80	117.839,52	79.972,65	133.373,43	183.311,55	130.083,66	57.866,27	81.866,27	788.469,03	81.866,27
no cons. politico - Bari (160907)	4.204,53	1.840,66	6.455,07	6.455,07	11.028,24	8.862,26	13.066,80	40.664,68	99.505,26	42.866,51	17.660,32	43.879,34
no cons. politico - Bari (160907)	224,64	900,63	564,50	2.099,97	1.848,96	3.872,31	3.971,31	7.488,90	3.971,31	3.971,31	9.418,27	10.724,66
no cons. politico - Bari (160907)	796,86	716,65	506,79	8.997,52	3.114,90	3.115,17	2.255,22	4.208,94	11.550,33	60.087,69	7.427,07	60.087,69
no cons. politico - Bari (160907)	869.820,12	1.080.295,83	649.953,16	1.421.744,49	803.229,43	718.857,99	1.072.408,59	832.619,43	1.204.293,87	798.031,44	1.082.153,34	3.781.289,80
TOTALE PUBBL. E PRIV.	14.515.205,49	14.515.205,49	14.515.205,49	14.515.205,49	14.515.205,49	14.515.205,49	14.515.205,49	14.515.205,49	14.515.205,49	14.515.205,49	14.515.205,49	14.515.205,49

	ba - 51	ba - 52	ba - 53	ba - 54	ba - 55	ba - 59	ba - 60	ba - 61	ba - 62	ba - 63	ba - 64	ba - 65
no cons. politico - Bari (160907)	5.962,45	4.979,36	3.555,23	3.756,62	5.137,18	7.905,41	12.985,40	7.182,36	5.689,80	4.726,81	2.386,76	53.950,84
no cons. politico - Foggia (160910)	84,44	274,49	103,01	967,21	66,88	1.703,94	46,22	365,00	138,14	35,64	51,38	1.200,48
no cons. politico - Bari (160907)	297.270,69	451.820,34	281.220,01	519.427,34	271.875,78	200.627,78	275.027,78	209.443,78	335.852,78	242.847,81	320.886,63	982.293,56
no cons. politico - Bari (160907)	399,68	575,82	1.667,28	1.667,28	131,89	1.052,20	616,34	497,28	5.612,55	1.667,28	14.528,36	4.714,20
no cons. politico - Bari (160907)	1.038,46	22.410,05	5.044,65	324,87	229,49	691,48	616,66	424,48	515,67	282,46	115,67	2.934,63
no cons. politico - Bari (160907)	419,52	1.160,50	1.507,14	1.003,19	392,91	638,33	769,01	422,88	210,28	442,10	2.124,71	442,10
no cons. politico - Bari (160907)	2.521,13	721,60	1.421,13	1.421,13	1.127,91	3.183,37	4.639,34	1.929,09	1.929,09	1.283,41	729,58	26.746,31
no cons. politico - Bari (160907)	567,91	690,33	1.193,05	1.193,05	1.267,83	2.702,07	2.702,07	5.929,09	1.507,67	1.507,67	20.888,40	44.693,29
no cons. politico - Bari (160907)	399,74	347,08	83,92	2.603,12	881,88	456,37	497,50	543,52	2.944,37	2.944,37	21.500,13	3.484,40
no cons. politico - Bari (160907)	308.976,12	482.340,55	293.372,11	520.827,99	281.097,68	215.165,81	296.362,58	224.770,00	344.300,44	254.885,03	292.228,51	1.081.228,26
TOTALE PUBBL. E PRIV.	4.604.616,86	4.604.616,86	4.604.616,86	4.604.616,86	4.604.616,86	4.604.616,86	4.604.616,86	4.604.616,86	4.604.616,86	4.604.616,86	4.604.616,86	4.604.616,86

	ba - 51	ba - 52	ba - 53	ba - 54	ba - 55	ba - 59	ba - 60	ba - 61	ba - 62	ba - 63	ba - 64	ba - 65
no cons. politico - Bari (160907)	55.096,15	34.471,59	22.710,04	20.805,63	30.817,39	49.009,70	67.753,78	35.954,44	25.684,31	23.106,00	13.948,12	351.077,35
no cons. politico - Foggia (160910)	57,06	236,54	217,68	1.606,62	35,89	88,84	148,23	78,23	28,41	28,41	35,89	489,09
no cons. politico - Bari (160907)	385.357,71	424.673,02	300.978,17	627.509,08	446.606,98	269.939,74	343.021,57	283.380,20	369.019,76	301.466,88	322.009,06	1.396.892,71
no cons. politico - Bari (160907)	282,00	133,88	367,60	388,28	491,39	444,17	1.124,14	720,50	10.555,62	997,59	7.091,08	3.375,05
no cons. politico - Bari (160907)	95.018,25	20.281,27	31.660,68	3.317,75	1.719,19	3.464,98	5.092,22	1.605,77	1.399,08	1.605,77	1.285,74	20.280,69
no cons. politico - Bari (160907)	1.074,77	4.610,41	2.287,10	1.317,14	675,05	1.008,68	1.370,15	699,79	861,48	1.090,56	801,16	6.145,70

Indice di consumo	RMN - Escluso Settoriale	RMN - Settoriale Muscolosciale	RMN - Settoriale Cervicale e Lombare	TAC	Radiologia Generale	Ecotomografia	Mammografia	Totale
	7.362.975,20	1.690.231,31	509.379,69	14.515.205,49	4.604.618,86	7.239.530,59	1.587.670,56	37.509.611,70
PREVALENZA %	19,63%	4,61%	1,38%	38,70%	12,23%	19,30%	4,23%	100,00%

Legenda:

BA - S1	DSS 03	BITONTO, PALO DEI COLLE
BA - S2	DSS 02	COARDO, RIPODI DI PUGLIA, TERLUZZI
BA - S3	DSS 01	ALBEROBELLO, CASTELFELATA GROTTE, LICCIORIOLO, NOCI, PUTIGNANO
BA - S4	DSS 04	ALIMBERGA, GRADIVA IN PIGLIA, POGGORSINI, SANTERAMO IN COLLE
BA - S5	DSS 05	ACQUAVIVA DELLE FONTI, BINETTO, COSSANO DELLE MURGE, GRUNO APRILA, SANNICANDRO DI BARI, TORITTO
BA - S9	DSS 09	BITETTO, BITRITTO, MODUGNO
BA - S10	DSS 10	ADOLFIA, CAPURSO, CELAMARE, TRIGGLIANO, VALENZANO
BA - S11	DSS 11	NOGLIA DI BARI, NORTICCIANO, RITIGLIANO
BA - S12	DSS 12	CONVERSANO, MONTICHIOLI, POLIGNANO A MARE
BA - S13	DSS 13	ALBEROBELLO, CASTELFELATA GROTTE, LICCIORIOLO, NOCI, PUTIGNANO
BA - S14	DSS 14	ALBEROBELLO, CASTELFELATA GROTTE, LICCIORIOLO, NOCI, PUTIGNANO
BA - S15	DSS 15	ALBEROBELLO, CASTELFELATA GROTTE, LICCIORIOLO, NOCI, PUTIGNANO
BA - S16	DSS 16	ALBEROBELLO, CASTELFELATA GROTTE, LICCIORIOLO, NOCI, PUTIGNANO
BA - S17	DSS 17	ALBEROBELLO, CASTELFELATA GROTTE, LICCIORIOLO, NOCI, PUTIGNANO
BA - S18	DSS 18	ALBEROBELLO, CASTELFELATA GROTTE, LICCIORIOLO, NOCI, PUTIGNANO
BA - S19	DSS 19	ALBEROBELLO, CASTELFELATA GROTTE, LICCIORIOLO, NOCI, PUTIGNANO
BA - S20	DSS 20	ALBEROBELLO, CASTELFELATA GROTTE, LICCIORIOLO, NOCI, PUTIGNANO
BA - S21	DSS 21	ALBEROBELLO, CASTELFELATA GROTTE, LICCIORIOLO, NOCI, PUTIGNANO
BA - S22	DSS 22	ALBEROBELLO, CASTELFELATA GROTTE, LICCIORIOLO, NOCI, PUTIGNANO
BA - S23	DSS 23	ALBEROBELLO, CASTELFELATA GROTTE, LICCIORIOLO, NOCI, PUTIGNANO
BA - S24	DSS 24	ALBEROBELLO, CASTELFELATA GROTTE, LICCIORIOLO, NOCI, PUTIGNANO
BA - S25	DSS 25	ALBEROBELLO, CASTELFELATA GROTTE, LICCIORIOLO, NOCI, PUTIGNANO
BA - S26	DSS 26	ALBEROBELLO, CASTELFELATA GROTTE, LICCIORIOLO, NOCI, PUTIGNANO
BA - S27	DSS 27	ALBEROBELLO, CASTELFELATA GROTTE, LICCIORIOLO, NOCI, PUTIGNANO
BA - S28	DSS 28	ALBEROBELLO, CASTELFELATA GROTTE, LICCIORIOLO, NOCI, PUTIGNANO
BA - S29	DSS 29	ALBEROBELLO, CASTELFELATA GROTTE, LICCIORIOLO, NOCI, PUTIGNANO
BA - S30	DSS 30	ALBEROBELLO, CASTELFELATA GROTTE, LICCIORIOLO, NOCI, PUTIGNANO
BA - S31	DSS 31	ALBEROBELLO, CASTELFELATA GROTTE, LICCIORIOLO, NOCI, PUTIGNANO
BA - S32	DSS 32	ALBEROBELLO, CASTELFELATA GROTTE, LICCIORIOLO, NOCI, PUTIGNANO
BA - S33	DSS 33	ALBEROBELLO, CASTELFELATA GROTTE, LICCIORIOLO, NOCI, PUTIGNANO
BA - S34	DSS 34	ALBEROBELLO, CASTELFELATA GROTTE, LICCIORIOLO, NOCI, PUTIGNANO
BA - S35	DSS 35	ALBEROBELLO, CASTELFELATA GROTTE, LICCIORIOLO, NOCI, PUTIGNANO
BA - S36	DSS 36	ALBEROBELLO, CASTELFELATA GROTTE, LICCIORIOLO, NOCI, PUTIGNANO
BA - S37	DSS 37	ALBEROBELLO, CASTELFELATA GROTTE, LICCIORIOLO, NOCI, PUTIGNANO
BA - S38	DSS 38	ALBEROBELLO, CASTELFELATA GROTTE, LICCIORIOLO, NOCI, PUTIGNANO
BA - S39	DSS 39	ALBEROBELLO, CASTELFELATA GROTTE, LICCIORIOLO, NOCI, PUTIGNANO
BA - S40	DSS 40	ALBEROBELLO, CASTELFELATA GROTTE, LICCIORIOLO, NOCI, PUTIGNANO
BA - S41	DSS 41	ALBEROBELLO, CASTELFELATA GROTTE, LICCIORIOLO, NOCI, PUTIGNANO
BA - S42	DSS 42	ALBEROBELLO, CASTELFELATA GROTTE, LICCIORIOLO, NOCI, PUTIGNANO
BA - S43	DSS 43	ALBEROBELLO, CASTELFELATA GROTTE, LICCIORIOLO, NOCI, PUTIGNANO
BA - S44	DSS 44	ALBEROBELLO, CASTELFELATA GROTTE, LICCIORIOLO, NOCI, PUTIGNANO
BA - S45	DSS 45	ALBEROBELLO, CASTELFELATA GROTTE, LICCIORIOLO, NOCI, PUTIGNANO
BA - S46	DSS 46	ALBEROBELLO, CASTELFELATA GROTTE, LICCIORIOLO, NOCI, PUTIGNANO
BA - S47	DSS 47	ALBEROBELLO, CASTELFELATA GROTTE, LICCIORIOLO, NOCI, PUTIGNANO
BA - S48	DSS 48	ALBEROBELLO, CASTELFELATA GROTTE, LICCIORIOLO, NOCI, PUTIGNANO
BA - S49	DSS 49	ALBEROBELLO, CASTELFELATA GROTTE, LICCIORIOLO, NOCI, PUTIGNANO
BA - S50	DSS 50	ALBEROBELLO, CASTELFELATA GROTTE, LICCIORIOLO, NOCI, PUTIGNANO
BA - S51	DSS 51	ALBEROBELLO, CASTELFELATA GROTTE, LICCIORIOLO, NOCI, PUTIGNANO
BA - S52	DSS 52	ALBEROBELLO, CASTELFELATA GROTTE, LICCIORIOLO, NOCI, PUTIGNANO
BA - S53	DSS 53	ALBEROBELLO, CASTELFELATA GROTTE, LICCIORIOLO, NOCI, PUTIGNANO
BA - S54	DSS 54	ALBEROBELLO, CASTELFELATA GROTTE, LICCIORIOLO, NOCI, PUTIGNANO
BA - S55	DSS 55	ALBEROBELLO, CASTELFELATA GROTTE, LICCIORIOLO, NOCI, PUTIGNANO
BA - S56	DSS 56	ALBEROBELLO, CASTELFELATA GROTTE, LICCIORIOLO, NOCI, PUTIGNANO
BA - S57	DSS 57	ALBEROBELLO, CASTELFELATA GROTTE, LICCIORIOLO, NOCI, PUTIGNANO
BA - S58	DSS 58	ALBEROBELLO, CASTELFELATA GROTTE, LICCIORIOLO, NOCI, PUTIGNANO
BA - S59	DSS 59	ALBEROBELLO, CASTELFELATA GROTTE, LICCIORIOLO, NOCI, PUTIGNANO
BA - S60	DSS 60	ALBEROBELLO, CASTELFELATA GROTTE, LICCIORIOLO, NOCI, PUTIGNANO
BA - S61	DSS 61	ALBEROBELLO, CASTELFELATA GROTTE, LICCIORIOLO, NOCI, PUTIGNANO
BA - S62	DSS 62	ALBEROBELLO, CASTELFELATA GROTTE, LICCIORIOLO, NOCI, PUTIGNANO
BA - S63	DSS 63	ALBEROBELLO, CASTELFELATA GROTTE, LICCIORIOLO, NOCI, PUTIGNANO
BA - S64	DSS 64	ALBEROBELLO, CASTELFELATA GROTTE, LICCIORIOLO, NOCI, PUTIGNANO
BA - S65	DSS 65	ALBEROBELLO, CASTELFELATA GROTTE, LICCIORIOLO, NOCI, PUTIGNANO

Totale Fondo A (ALL.3) 5.746.258,80

DSS	Popolazione residente (ALL.2)	Spesa	Prevalenza %	Quota Fondo A	PERCENTUALE											
					Mammografia	Ecotomografia	Radiologia Generale	TAC	RMN - Escluso Settoriale	RMN - Settoriale Muscolosciale	RMN - Settoriale Cervicale e Lombare	Totale				
DSS 1	57.248	2.859.083,96	6,02%	346.078,79	14.668,69	136.572,28	80.504,82	253.776,50	128.730,53	29.551,15	8.905,74	67.933,78	29.551,15	15.594,76	4.699,74	100,00%
DSS 2	57.248	2.859.083,96	6,02%	346.078,79	14.668,69	136.572,28	80.504,82	253.776,50	128.730,53	29.551,15	8.905,74	67.933,78	29.551,15	15.594,76	4.699,74	100,00%
DSS 3	73.578	2.859.083,96	11,41%	655.795,04	27.758,03	126.572,28	80.504,82	253.776,50	128.730,53	29.551,15	8.905,74	67.933,78	29.551,15	15.594,76	4.699,74	100,00%
DSS 4	139.456	2.859.083,96	25,88%	1.487.238,05	62.956,77	287.073,05	182.589,13	575.573,35	291.968,06	67.023,66	20.198,71	107.827,16	291.968,06	12.558,41	3.788,78	100,00%
DSS 5	66.653	2.046.463,93	5,46%	313.508,61	13.269,80	60.508,24	38.485,56	121.316,58	61.540,00	14.127,01	4.257,41	44.209,13	38.485,56	11.558,41	3.188,78	100,00%
DSS 6	81.226	2.046.463,93	6,65%	278.672,69	11.295,57	53.778,85	44.209,13	107.827,16	54.489,49	12.489,49	3.788,78	44.209,13	54.489,49	11.558,41	3.188,78	100,00%
DSS 7	81.226	2.046.463,93	6,65%	278.672,69	11.295,57	53.778,85	44.209,13	107.827,16	54.489,49	12.489,49	3.788,78	44.209,13	54.489,49	11.558,41	3.188,78	100,00%
DSS 8	81.226	2.046.463,93	6,65%	278.672,69	11.295,57	53.778,85	44.209,13	107.827,16	54.489,49	12.489,49	3.788,78	44.209,13	54.489,49	11.558,41	3.188,78	100,00%
DSS 9	81.226	2.046.463,93	6,65%	278.672,69	11.295,57	53.778,85	44.209,13	107.827,16	54.489,49	12.489,49	3.788,78	44.209,13	54.489,49	11.558,41	3.188,78	100,00%
DSS 10	81.226	2.046.463,93	6,65%	278.672,69	11.295,57	53.778,85	44.209,13	107.827,16	54.489,49	12.489,49	3.788,78	44.209,13	54.489,49	11.558,41	3.188,78	100,00%
DSS 11	68.465	2.102.098,23	5,60%	322.029,47	13.650,55	62.153,19	39.531,81	124.616,70	63.213,00	14.511,06	4.373,15	44.209,13	39.531,81	11.558,41	3.188,78	100,00%
DSS 12	91.147	2.798.509,41	7,46%	428.715,70	18.146,56	82.744,14	52.628,44	165.901,38	84.155,04	19.318,48	5.821,95	44.209,13	84.155,04	11.558,41	3.188,78	100,00%
DSS 13	64.678	1.985.823,01	5,29%	12.876,61	17.483,90	79.723,85	50.707,43	159.845,74	81.085,25	18.613,33	5.609,44	44.209,13	81.085,25	11.558,41	3.188,78	100,00%
DSS 14	81.830	2.859.083,96	7,19%	413.068,94	17.483,90	79.723,85	50.707,43	159.845,74	81.085,25	18.613,33	5.609,44	44.209,13	81.085,25	11.558,41	3.188,78	100,00%
Totale	1.221.692	37.509.611,70	100,00%	5.746.258,80	243.222,08	1.109.054,84	705.401,37	2.223.646,78	1.127.995,85	258.939,81	78.034,07	5.746.258,80	1.127.995,85	258.939,81	78.034,07	100,00%

Indice di consumo	RMN - Escluso Settoriale	RMN - Settoriale Muscoloscheletrica	RMN - Settoriale Cervicale e Lombare	TAC	Radiologia Generale	Ecotomografia	Mammografia	Totale
500.000,00	57,80%	-	0,00%	365.000,00	-	-	-	865.000,00
PREVALENZA %	57,80%	0,00%	0,00%	42,20%	0,00%	0,00%	0,00%	100,00%

Legend:

BA - 51	DSS 03	BITONTO, PALO DEL COLE
BA - 52	DSS 02	COMATO, PALO DI MUSLA, TERLIZZI
BA - 53	DSS 02	GRANAROLO, PALO DI MUSLA, TERLIZZI
BA - 54	DSS 04	GRANAROLO, PALO DI MUSLA, TERLIZZI
BA - 55	DSS 05	ACQUAVIVA DELLE FONTI, BINETTO, CASSANO DELLE MURGE, GRUNO APRILA, SANNICANDRO DI BARI, TORITTO
BA - 59	DSS 09	BITETTO, BITRITTO, MODUGNO
BA - 60	DSS 10	ADELFI, CARURSO, CELAMARE, TRIGGLIANO, VALERZANO
BA - 61	DSS 11	NOGLI DI BARI, NOCIATANO, RITIGLIANO
BA - 62	DSS 12	CONVERSANO, NOCIATANO, RITIGLIANO, SAN MARINO
BA - 63	DSS 13	NOGLI DI BARI, NOCIATANO, RITIGLIANO
BA - 64	DSS 14	ALEROBELLO, CASTELFAMA GROTTE, LICCIORONDO, NOCI, PUTIGNANO
BA - 65	DSS UNICO	BARI

Totale Fondo A (ALL.3) 448.671,57

Diretetti Socio Sanitari (DSS)	Popolazione residente (ALL.2)	Spesa	Prevalenza %	Quota Fondo A	PERCENTUALE							
					Mammografia	Ecotomografia	Radiologia Generale	TAC	RMN - Escluso Settoriale	RMN - Settoriale Muscoloscheletr	RMN - Settoriale Cervicale e Lombare	
DSS 2	97.368	56.338,10	6,27%	28.119,05	-	-	-	11.865,26	16.253,79	-	-	-
DSS 3	73.578	29.039,42	6,02%	27.022,05	-	-	-	11.402,37	15.619,68	-	-	-
DSS 4	139.426	102.410,42	11,41%	51.205,21	-	-	-	21.686,82	29.598,39	-	-	-
DSS 5	66.653	48.957,59	5,46%	24.478,80	-	-	-	10.329,20	14.149,59	-	-	-
Diretetto UNICO Bari	316.226	232.272,58	25,88%	116.136,29	-	-	-	49.005,49	67.130,80	-	-	-
DSS 10	89.628	43.511,17	4,85%	21.755,98	-	-	-	9.180,10	12.575,88	-	-	-
DSS 11	68.465	50.288,53	5,69%	25.144,27	-	-	-	10.410,08	14.734,19	-	-	-
DSS 12	91.147	66.948,79	7,46%	33.473,40	-	-	-	14.125,03	19.348,36	-	-	-
DSS 13	64.678	47.506,93	5,29%	23.725,46	-	-	-	10.073,14	13.720,33	-	-	-
DSS 14	82.830	64.505,06	7,19%	32.252,53	-	-	-	13.609,45	18.643,08	-	-	-
Totale	1.221.692	897.343,13	100,00%	448.671,57	-	-	-	189.323,84	259.347,73	-	-	-

DSS	Comuni Affidenti	Popolazione residente DSS (ALL.2)	Popolazione residente Comune (ALL.2)	Quota Fondo A per DSS	Strutture presenti nel Distretto/Comune	Mammografia	Ecotomografia	Radiologia Generale	TAC	RMN - Escluso Settoriali	RMN - Settoriali Muscoloscheletrica	RMN - Settoriali Cervicale e Lombare	Quota Fondo A per DSS	Quota Fondo A per Comune
Distretto SS 1 - Molfetta	GIOVINAZZO, MOLFETTA	76.565		28.119,05	2	-	-	-	11.865,26	16.253,79	-	-	28.119,05	
	GIOVINAZZO		19.260		0	-	-	-	2.984,72	4.088,66	-	-		7.073,37
	MOLFETTA		57.305		2	-	-	-	8.880,55	12.165,13	-	-		21.045,68
Distretto SS 2 - Corato	CORATO, RUVO DI PUGLIA, TERLIZZI	97.348		35.751,76	1	-	-	-	15.086,00	20.665,76	-	-	35.751,76	
	CORATO		46.985		1	-	-	-	7.281,26	9.974,32	-	-		17.255,58
	RUVO DI PUGLIA		24.350		0	-	-	-	3.773,52	5.169,20	-	-		8.942,71
	TERLIZZI		26.013		0	-	-	-	4.031,23	5.522,23	-	-		9.533,46
Distretto SS 3 - Bitonto	BITONTO, PALO DEL COLLE	73.578		27.022,05	2	-	-	-	11.402,37	15.619,68	-	-	27.022,05	
	BITONTO		53.103		1	-	-	-	8.229,36	11.273,10	-	-		19.502,46
	PALO DEL COLLE		20.475		1	-	-	-	3.173,01	4.346,59	-	-		7.519,99
Distretto SS 4 - Altamura	ALTAMURA, GRAVINA IN PUGLIA, POGGIORSINI, SANTERAMO IN COLLE	139.426		51.205,21	3	-	-	-	21.606,82	29.598,39	-	-	51.205,21	
	ALTAMURA		70.093		1	-	-	-	10.862,30	14.879,86	-	-		25.742,16
	GRAVINA IN PUGLIA		42.341		2	-	-	-	6.561,58	8.988,46	-	-		15.550,04
	POGGIORSINI		1.271		0	-	-	-	196,97	269,92	-	-		466,78
	SANTERAMO IN COLLE		25.721		0	-	-	-	3.985,58	5.460,24	-	-		9.446,27
Distretto SS 5 - Grumo Appula	ACQUAVIVA DELLE FONTI, BINETTO, CASSANO DELLE MURGE, GRUMO APPULA, SANNICANDRO DI BARI, TORITTO	66.653		24.478,80	0	-	-	-	10.329,20	14.149,59	-	-	24.478,80	
	ACQUAVIVA DELLE FONTI		19.826		0	-	-	-	3.072,43	4.208,81	-	-		7.281,24
	BINETTO		2.151		0	-	-	-	333,34	456,63	-	-		789,97
	CASSANO DELLE MURGE		15.083		0	-	-	-	2.337,41	3.201,93	-	-		5.539,34
	GRUMO APPULA		12.078		0	-	-	-	1.871,73	2.564,01	-	-		4.435,73
	SANNICANDRO DI BARI		9.515		0	-	-	-	1.474,54	2.019,91	-	-		3.494,45
	TORITTO		8.000		0	-	-	-	1.239,76	1.698,30	-	-		2.938,06
Distretto SS UNICO - Bari	BARI	316.226	316.226	116.136,29	8	-	-	-	49.005,49	67.130,80	-	-	116.136,29	116.136,29
Distretto SS 9 - Modugno	BITETTO, BITRITTO, MODUGNO	59.238		21.755,58	1	-	-	-	9.180,10	12.575,48	-	-	21.755,58	
	BITETTO		11.743		0	-	-	-	1.819,81	2.492,89	-	-		4.312,70
	BITRITTO		11.333		0	-	-	-	1.756,27	2.405,85	-	-		4.162,13
	MODUGNO		36.162		1	-	-	-	5.604,02	7.676,74	-	-		13.280,76
Distretto SS 10 - Triggiano	ADELFA, CAPURSO, CELLAMARE, TRIGGIANO, VALENZANO	80.538		29.578,16	1	-	-	-	12.480,96	17.097,20	-	-	29.578,16	
	ADELFA		16.473		1	-	-	-	2.552,82	3.497,01	-	-		6.049,83
	CAPURSO		15.174		0	-	-	-	2.351,51	3.221,25	-	-		5.572,76
	CELLAMARE		5.810		0	-	-	-	900,37	1.233,39	-	-		2.133,76
	TRIGGIANO		25.866		0	-	-	-	4.008,45	5.491,03	-	-		9.499,48
	VALENZANO		17.215		0	-	-	-	2.667,81	3.654,53	-	-		6.322,33
Distretto SS 11 - Mola di Bari	MOLA DI BARI, NOICATTARO, RUTIGLIANO	68.465		25.144,27	0	-	-	-	10.610,01	14.534,26	-	-	25.144,27	
	MOLA DI BARI		24.334		0	-	-	-	3.771,04	5.165,80	-	-		8.936,84
	NOICATTARO		25.912		0	-	-	-	4.015,58	5.500,79	-	-		9.516,37
	RUTIGLIANO		18.219		0	-	-	-	2.823,40	3.867,66	-	-		6.691,06
Distretto SS 12 - Conversano	CONVERSANO, MONOPOLI, POLIGNANO A MARE	91.147		33.474,40	1	-	-	-	14.125,03	19.349,36	-	-	33.474,40	
	CONVERSANO		25.827		0	-	-	-	4.002,41	5.482,75	-	-		9.485,15
	MONOPOLI		47.857		0	-	-	-	7.416,39	10.159,44	-	-		17.575,83
	POLIGNANO A MARE		17.463		1	-	-	-	2.706,24	3.707,18	-	-		6.413,41
Distretto SS 13 - Gioia del Colle	CASAMASSIMA, GIOIA DEL COLLE, SANMICHELE DI BARI, TURI	64.678		23.753,46	0	-	-	-	10.023,14	13.730,33	-	-	23.753,46	
	CASAMASSIMA		19.208		0	-	-	-	2.976,66	4.077,62	-	-		7.054,28
	GIOIA DEL COLLE		26.502		0	-	-	-	4.107,01	5.626,04	-	-		9.733,05
	SANMICHELE DI BARI		5.966		0	-	-	-	924,85	1.266,51	-	-		2.191,05
	TURI		13.002		0	-	-	-	2.014,52	2.760,16	-	-		4.776,08
Distretto SS 14 - Putignano	ALBEROBELLO, CASTELLANA GROTTE, LOCOROTONDO, NOCI, PUTIGNANO	87.820		32.252,53	2	-	-	-	13.609,45	18.643,08	-	-	32.252,53	
	ALBEROBELLO		10.177		1	-	-	-	1.577,13	2.160,45	-	-		3.737,58
	CASTELLANA GROTTE		19.675		0	-	-	-	3.049,03	4.176,76	-	-		7.225,79
	LOCOROTONDO		13.896		0	-	-	-	2.153,46	2.949,95	-	-		5.103,41
	NOCI		18.221		0	-	-	-	2.823,71	3.864,09	-	-		6.691,79
	PUTIGNANO		25.851		1	-	-	-	4.006,12	5.487,84	-	-		9.493,57
Totali		1.221.682	1.221.682	448.671,57	21	-	-	-	189.323,84	259.347,73	-	-	448.671,57	448.671,57

FONDO A:

Distretti Socio Sanitari (DSS)	Fondo A per DSS	Mammografia	Ecotomografia	Radiologia Generale	TAC	RMN - Escluso Settoriali	RMN - Settoriali Muscoloscheletrica	RMN - Settoriali Cervicale e Lombare
DSS 1	28.119,05	-	-	-	11.865,26	16.253,79	-	-
DSS 2	35.751,76	-	-	-	15.086,00	20.665,76	-	-
DSS 3	27.022,05	-	-	-	11.402,37	15.619,68	-	-
DSS 4	51.205,21	-	-	-	21.606,82	29.598,39	-	-
DSS 5	24.478,80	-	-	-	10.329,20	14.149,59	-	-
Distretto UNICO - Bari	116.136,29	-	-	-	49.005,49	67.130,80	-	-
DSS 9	21.755,58	-	-	-	9.180,10	12.575,48	-	-
DSS 10	29.578,16	-	-	-	12.480,96	17.097,20	-	-
DSS 11	25.144,27	-	-	-	10.610,01	14.534,26	-	-
DSS 12	33.474,40	-	-	-	14.125,03	19.349,36	-	-
DSS 13	23.753,46	-	-	-	10.023,14	13.730,33	-	-
DSS 14	32.252,53	-	-	-	13.609,45	18.643,08	-	-
Totali	448.671,57	-	-	-	189.323,84	259.347,73	-	-

Distretti Socio Sanitari (DSS)	Strutture	Comuni Affidenti	Mammografia	Ecotomografia	Radiologia Generale	TAC	RMN - Escluso Settoriali	RMN - Settoriali Muscoloscheletrica	RMN - Settoriali Cervicale e Lombare
DSS 1	STUDIO LOVERO S.R.L.	MOLFETTA	SI	SI	SI	SI	NO	SI	SI
DSS 1	RICERCHE RADIOLOGICHE S.R.L.	MOLFETTA	SI	SI	SI	SI	SI	SI	SI
DSS 2	CENTRO DIAGNOSTICO CORATINO S.R.L.	CORATO	SI	SI	SI	SI	SI	SI	SI
DSS 3	RADIOLOGIA DIAGNOSTICA MEDITERRANEA S.R.L.	BITONTO	NO	NO	NO	NO	NO	NO	NO
DSS 3	X RAY ULTRASOUND S.R.L.	PALO DEL COLLE	SI	SI	SI	SI	SI	SI	SI
DSS 4	CENTRO RADIOLOGICO PUGLIESE	GRAVINA IN PUGLIA	SI	SI	SI	SI	SI	SI	SI
DSS 4	CENTRO DE MARZIO S.R.L.	GRAVINA IN PUGLIA	SI	SI	SI	SI	SI	SI	SI
DSS 4	STUDIO RADIOLOGICO E FISIOTERAPICO TIRELLI S.R.L.	ALTAMURA	SI	SI	SI	NO	NO	SI	NO
DSS UNICO BARI	STATIC-CENTRO CHIROTERAPEUTICO S.R.L.	BARI	SI	SI	SI	NO	NO	SI	NO
DSS UNICO BARI	PREVENZIONE E DIAGNOSTICA PER IMMAGINE S.R.L.	BARI	SI	SI	SI	NO	NO	NO	NO
DSS UNICO BARI	RM 2000 S.R.L.	BARI	SI	SI	SI	SI	SI	SI	SI
DSS UNICO BARI	CBH S.R.L.	BARI	SI	SI	SI	SI	SI	SI	SI
DSS UNICO BARI	CASA DI CURA S. MARIA - SANTA MARIA SRL	BARI	SI	SI	SI	SI	SI	SI	SI
DSS UNICO BARI	RICERCHE DIAGNOSTICHE S.R.L.	BARI	SI	SI	SI	SI	NO	SI	NO
DSS UNICO BARI	CENTRO DI RADIOLOGIA ED ECOGRAFIA MARTINO S.R.L.	BARI	SI	SI	SI	NO	NO	SI	SI
DSS UNICO BARI	STUDIO RADIOLOGICO LAERTINO S.R.L.	BARI	SI	SI	SI	NO	NO	SI	SI
DSS 9	RAAGI X POLIAMB. RADIOLOGICO E FISIOTERAPICO S.R.L.	MODUGNO	SI	SI	SI	SI	SI	SI	SI
DSS 10	SETTE ERRE S.R.L.	ADELFA	SI	SI	SI	NO	NO	SI	SI
DSS 12	FISIO ESTETIC CENTER S.R.L.	POLIGNANO A MARE	SI	SI	NO	NO	NO	SI	SI
DSS 14	STUDIO RADIOLOGICO VITERBO S.R.L.	CASTELLANA GROTTE	SI	SI	SI	SI	SI	SI	SI
DSS 14	CENTRO GIOVANNI PAOLO II - KENTRON S.R.L.	PUTIGNANO	NO	NO	NO	SI	SI	SI	SI

DSS	Comuni Affiliati	Popolazione Residente DSS	Popolazione e Residente Comune	Strutture presenti nel DSS/Comune e	Quota Fondo A per DSS/Comune Mammografia	Quota Fondo A per DSS/Comune Ecotomografia	Quota Fondo A per DSS/Comune Radiologia Generale	Quota Fondo A per DSS/Comune Radiologia Generale	Quota Fondo A per DSS/Comune Radiologia Generale	Quota Fondo A per DSS/Comune TAC	Quota Fondo A per DSS/Comune RMN Escluso Settoriali	Quota Fondo A per DSS/Comune RMN Escluso Settoriali	Quota Fondo A per DSS/Comune RMN Escluso Settoriali	Quota Fondo A per DSS/Comune RMN - Settoriali Muscoloscheletrici	Quota Fondo A per DSS/Comune RMN - Settoriali Muscoloscheletrici	Quota Fondo A per DSS/Comune RMN - Settoriali Cervicale e Lombare	Totale DSS/Comune
DSS 2 - Corato	CORATO, RIVU DI PUGLIA, TERLIZZI	97.348	46.985	1	19.380,81	88.373,46	56.208,91	27.129,22	177.188,14	89.880,36	43.980,75	22.482,09	20.632,77	6.218,03	457.882,49		
	CORATO	46.985	24.350	0	9.354,14	42.653,44	27.129,22	14.059,73	85.519,84	43.980,75	22.482,09	9.958,41	3.001,13	220.956,93			
	RIVU DI PUGLIA	24.350	26.013	0	4.847,79	23.614,86	15.019,95	47.347,61	24.017,52	22.482,09	1.555,34	5.513,42	1.454,02	114.531,77			
	TERLIZZI	26.013		0	5.178,87									122.353,80			

Comuni Affiliati	Popolazione Residente DSS	Popolazione e Residente Comune	Strutture presenti nel DSS/Comune e	Quota Fondo A per DSS/Comune Mammografia	Quota Fondo A per DSS/Comune Ecotomografia	Quota Fondo A per DSS/Comune Radiologia Generale	Quota Fondo A per DSS/Comune Radiologia Generale	Quota Fondo A per DSS/Comune TAC	Quota Fondo A per DSS/Comune RMN Escluso Settoriali	Quota Fondo A per DSS/Comune RMN Escluso Settoriali	Quota Fondo A per DSS/Comune RMN - Settoriali Muscoloscheletrici	Quota Fondo A per DSS/Comune RMN - Settoriali Muscoloscheletrici	Quota Fondo A per DSS/Comune RMN - Settoriali Cervicale e Lombare	Totale DSS/Comune
CENTRO DIAGNOSTICO CORATINO	CORATO			14.201,93	64.758,61	41.188,96	41.188,96	75.740,31	65.862,84	15.119,35	4.556,47	4.556,47	281.428,48	

DSS	Comune piu vicino	Mammografia	Ecotomografia	Radiologia Generale	Tac	RMN Escluso Settoriali	RMN Settoriali Muscoloscheletrici	RMN Settoriali Cervicale e Lombare	RMN - Settoriali Muscoloscheletrici	RMN - Settoriali Cervicale e Lombare	Entrata	Uscita	Totale
1	CORATO	9.354,14	42.653,44	27.129,22	49.866,57	43.980,75	9.958,41	3.001,13	22.482,09	1.555,34	281.428,48	176.454,02	281.428,48
2	RIVU DI PUGLIA	4.847,79	22.105,17	14.059,73	25.853,74	22.482,09	5.160,95	1.555,34	5.513,42	1.555,34	281.428,48	176.454,02	281.428,48
Totale		14.201,93	64.758,61	41.188,96	75.740,31	65.862,84	15.119,35	4.556,47	15.119,35	4.556,47	281.428,48	176.454,02	281.428,48

DSS	Comune piu vicino	Mammografia	Ecotomografia	Radiologia Generale	Tac	RMN Escluso Settoriali	RMN Settoriali Muscoloscheletrici	RMN Settoriali Cervicale e Lombare	RMN - Settoriali Muscoloscheletrici	RMN - Settoriali Cervicale e Lombare	Entrata	Uscita	Totale
1	CORATO	9.354,14	42.653,44	27.129,22	49.866,57	43.980,75	9.958,41	3.001,13	22.482,09	1.555,34	281.428,48	176.454,02	281.428,48
1	RIVU DI PUGLIA	4.847,79	22.105,17	14.059,73	25.853,74	22.482,09	5.160,95	1.555,34	5.513,42	1.555,34	281.428,48	176.454,02	281.428,48
1	TERLIZZI	5.178,87	23.614,86	15.019,95	18.466,96	24.017,52	5.513,42	1.661,56	5.513,42	1.661,56	281.428,48	176.454,02	281.428,48
Totale		19.380,81	88.373,46	56.208,91	94.187,27	89.463,51	25.672,76	5.567,77	33.477,51	4.772,20	281.428,48	176.454,02	281.428,48

Comune Distrettuale	Rivoli	Mammografia	Ecotomografia	Radiologia Generale	Tac	RMN Escluso Settoriali	RMN Settoriali Muscoloscheletrici	RMN Settoriali Cervicale e Lombare	RMN - Settoriali Muscoloscheletrici	RMN - Settoriali Cervicale e Lombare	Entrata	Uscita	Totale
CORATO	CORATO	20	26	26	26	26	26	26	26	26	26	26	26
	BITONTO	26	26	26	26	26	26	26	26	26	26	26	26
	PAOLO DEL COLLE	28	28	28	28	28	28	28	28	28	28	28	28
	MODUGNO	35	35	35	35	35	35	35	35	35	35	35	35
	GRAVINA IN PUGLIA	42	42	42	42	42	42	42	42	42	42	42	42
	ALTAVILLA	44	44	44	44	44	44	44	44	44	44	44	44
	BRUCCIA	43	43	43	43	43	43	43	43	43	43	43	43
	BRUCCIA	42	42	42	42	42	42	42	42	42	42	42	42
	PUTIGNANO	72	72	72	72	72	72	72	72	72	72	72	72
	PUTIGNANO A MARE	70	70	70	70	70	70	70	70	70	70	70	70
	CASTELLANA GROTTE	7	7	7	7	7	7	7	7	7	7	7	7
	CORATO	15	15	15	15	15	15	15	15	15	15	15	15
	BITONTO	18	18	18	18	18	18	18	18	18	18	18	18
	PAOLO DEL COLLE	21	21	21	21	21	21	21	21	21	21	21	21
	MODUGNO	28	28	28	28	28	28	28	28	28	28	28	28
	ALTAVILLA	36	36	36	36	36	36	36	36	36	36	36	36
	BARU	38	38	38	38	38	38	38	38	38	38	38	38
	GRAVINA IN PUGLIA	39	39	39	39	39	39	39	39	39	39	39	39
	ADELFIA	39	39	39	39	39	39	39	39	39	39	39	39
	PUTIGNANO A MARE	69	69	69	69	69	69	69	69	69	69	69	69
	PUTIGNANO	70	70	70	70	70	70	70	70	70	70	70	70
	CASTELLANA GROTTE	72	72	72	72	72	72	72	72	72	72	72	72
	MOLFETTA	10	10	10	10	10	10	10	10	10	10	10	10
CORATO	13	13	13	13	13	13	13	13	13	13	13	13	
BITONTO	14	14	14	14	14	14	14	14	14	14	14	14	
PAOLO DEL COLLE	19	19	19	19	19	19	19	19	19	19	19	19	
MODUGNO	24	24	24	24	24	24	24	24	24	24	24	24	
BARU	32	32	32	32	32	32	32	32	32	32	32	32	
ADELFIA	37	37	37	37	37	37	37	37	37	37	37	37	
ALTAVILLA	41	41	41	41	41	41	41	41	41	41	41	41	
GRAVINA IN PUGLIA	42	42	42	42	42	42	42	42	42	42	42	42	
PUTIGNANO A MARE	66	66	66	66	66	66	66	66	66	66	66	66	
PUTIGNANO	67	67	67	67	67	67	67	67	67	67	67	67	
CASTELLANA GROTTE	70	70	70	70	70	70	70	70	70	70	70	70	

DSS	Comuni Affidenti	Popolazione Residente DSS	Popolazione e Residente Comune	Strutture presenti nel DSS/Comun e	Quota Fondo A per DSS/Comune Mammografia	Quota Fondo A per DSS/Comune Ecotomografia	Quota Fondo A per DSS/Comune Radiologia Generale	Quota Fondo A per DSS/Comune Radiologia Generale	Quota Fondo A per DSS/Comune TAC	Quota Fondo A per DSS/Comune RMN Escluso Settoriale	Quota Fondo A per DSS/Comune RMN Escluso Cervicale e Lombare	Quota Fondo A per DSS/Comune RMN Settoriale Muscoloscheletrica	Quota Fondo A per DSS/Comune RMN Settoriale Cervicale e Lombare	Totale DSS/Comune
Districto SS	CORATO, RUVO DI PUGLIA, TERLIZZI	97.348	46.985	1	-	-	-	-	15.086,00	20.665,76	-	-	-	35.751,76
2 - Corato	CORATO	0	24.350	1	-	-	-	-	9.974,32	17.255,58	-	-	-	17.255,58
	RUVO DI PUGLIA	0	24.350	0	-	-	-	-	3.773,52	5.169,20	-	-	-	8.942,71
	TERLIZZI	0	26.013	0	-	-	-	-	4.031,23	5.522,23	-	-	-	9.553,46

Quota Fondo A assegnata a Comune più vicino (In Entrata)	Quota Fondo A per DSS/Comune Radiologia Generale	Quota Fondo A per DSS/Comune Radiologia Generale	Quota Fondo A per DSS/Comune Radiologia Generale	Quota Fondo A per DSS/Comune TAC	Quota Fondo A per DSS/Comune RMN Escluso Settoriale	Quota Fondo A per DSS/Comune RMN Escluso Cervicale e Lombare	Quota Fondo A per DSS/Comune RMN Settoriale Muscoloscheletrica	Quota Fondo A per DSS/Comune RMN Settoriale Cervicale e Lombare	Quota Fondo A per DSS/Comune RMN Settoriale Muscoloscheletrica	Quota Fondo A per DSS/Comune RMN Settoriale Cervicale e Lombare	Totale Quote Fondo A
6.448,62	6.448,62	6.448,62	6.448,62	6.448,62	15.143,52	15.143,52	15.143,52	15.143,52	15.143,52	15.143,52	21.592,14

Mesi di erogazione TAC	DSS	COMUNE PIU VICINO	Mammografia	Ecotomografia	Radiologia Generale	Tac	RMN Escluso Settoriale	RMN Settoriale Muscoloscheletrica	RMN Settoriale Cervicale e Lombare	Riepilogo
DAL 06 AL 12/2025	1	CORATO	-	-	-	4.247,40	9.974,32	-	-	Entrata 21.592,14
DAL 01 AL 05/2025	2	RUVO DI PUGLIA	-	-	-	2.201,22	5.169,20	-	-	Totale 14.159,62
		Totale				6.448,62	15.143,52			

DSS	COMUNE PIU VICINO	Mammografia	Ecotomografia	Radiologia Generale	Tac	RMN Escluso Settoriale	RMN Settoriale Muscoloscheletrica	RMN Settoriale Cervicale e Lombare	Entrata	Totale
1	CORATO	-	-	-	3.033,86	-	-	-	1.572,30	4.031,23
1	RUVO DI PUGLIA	-	-	-	1.572,30	-	-	-	4.031,23	5.522,23
1	TERLIZZI	-	-	-	4.031,23	-	-	-	4.031,23	8.637,38
	Totale				8.637,38				5.522,23	14.159,62

COMUNE DISTRETTUALE	DSS	COMUNE PIU VICINO	Mammografia	Ecotomografia	Radiologia Generale	Tac	RMN Escluso Settoriale	RMN Settoriale Muscoloscheletrica	RMN Settoriale Cervicale e Lombare	RMN Settoriale Muscoloscheletrica	RMN Settoriale Cervicale e Lombare
CORATO	MOLFETTA	0	SI	SI	SI	SI	SI	SI	SI	SI	SI
	BITONTO	20	NO	NO	NO	NO	NO	NO	NO	NO	NO
	PAULO DEL COLLE	26	NO	NO	NO	NO	NO	NO	NO	NO	NO
	MODUGNO	28	SI	SI	SI	SI	SI	SI	SI	SI	SI
	GRAVINA IN PUGLIA	35	SI	SI	SI	SI	SI	SI	SI	SI	SI
	ALTAMURA	42	SI	SI	SI	SI	SI	SI	SI	SI	SI
	BARI	43	SI	SI	SI	SI	SI	SI	SI	SI	SI
	ADELFA	47	SI	SI	SI	SI	SI	SI	SI	SI	SI
	PUGLIANO A MARE	76	NO	NO	NO	NO	NO	NO	NO	NO	NO
	PUGLIANO A MARE	77	SI	SI	SI	SI	SI	SI	SI	SI	SI
	CASTELLANA GROTTE	79	SI	SI	SI	SI	SI	SI	SI	SI	SI
	CORATO	7	SI	SI	SI	SI	SI	SI	SI	SI	SI
	MOLFETTA	15	SI	SI	SI	SI	SI	SI	SI	SI	SI
	BITONTO	18	NO	NO	NO	NO	NO	NO	NO	NO	NO
	PAULO DEL COLLE	21	SI	SI	SI	SI	SI	SI	SI	SI	SI
	MODUGNO	28	SI	SI	SI	SI	SI	SI	SI	SI	SI
ALTAMURA	36	SI	SI	SI	SI	SI	SI	SI	SI	SI	
GRAVINA IN PUGLIA	38	SI	SI	SI	SI	SI	SI	SI	SI	SI	
ADELFA	39	SI	SI	SI	SI	SI	SI	SI	SI	SI	
PUGLIANO A MARE	69	NO	NO	NO	NO	NO	NO	NO	NO	NO	
PUGLIANO A MARE	70	SI	SI	SI	SI	SI	SI	SI	SI	SI	
CASTELLANA GROTTE	72	SI	SI	SI	SI	SI	SI	SI	SI	SI	
MOLFETTA	10	SI	SI	SI	SI	SI	SI	SI	SI	SI	
CORATO	13	SI	SI	SI	SI	SI	SI	SI	SI	SI	
BITONTO	14	NO	NO	NO	NO	NO	NO	NO	NO	NO	
PAULO DEL COLLE	19	SI	SI	SI	SI	SI	SI	SI	SI	SI	
MODUGNO	24	SI	SI	SI	SI	SI	SI	SI	SI	SI	
BARI	32	SI	SI	SI	SI	SI	SI	SI	SI	SI	
ADELFA	37	SI	SI	SI	SI	SI	SI	SI	SI	SI	
ALTAMURA	41	SI	SI	SI	SI	SI	SI	SI	SI	SI	
GRAVINA IN PUGLIA	42	SI	SI	SI	SI	SI	SI	SI	SI	SI	
PUGLIANO A MARE	66	SI	SI	SI	SI	SI	SI	SI	SI	SI	
PUGLIANO A MARE	67	NO	NO	NO	NO	NO	NO	NO	NO	NO	
PUGLIANO A MARE	67	SI	SI	SI	SI	SI	SI	SI	SI	SI	
CASTELLANA GROTTE	70	SI	SI	SI	SI	SI	SI	SI	SI	SI	

DATI RICAMANTI (AGGIORNATI AL 2025) DAL SITO <http://servizi.acidi/distanze-chilometriche> IMPOSTANDO IL PERCORSO PIU BREVE

DISTANZE IN CHILOMETRI TRA COMUNE DISTRETTUALE E COMUNI CON STUTTURE ACCREDITATE E TIPOLOGIA DI PRESTAZIONE	Mammografia	Ecotomografia	Radiologia Generale	Tac	RMN Escluso Settoriale	RMN Settoriale Muscoloscheletrica	RMN Settoriale Cervicale e Lombare
CORATO	SI	SI	SI	SI	SI	SI	SI
MOLFETTA	SI	SI	SI	SI	SI	SI	SI
BITONTO	NO	NO	NO	NO	NO	NO	NO
PAULO DEL COLLE	SI	SI	SI	SI	SI	SI	SI
MODUGNO	SI	SI	SI	SI	SI	SI	SI
ALTAMURA	SI	SI	SI	SI	SI	SI	SI
GRAVINA IN PUGLIA	SI	SI	SI	SI	SI	SI	SI
ADELFA	SI	SI	SI	SI	SI	SI	SI
PUGLIANO A MARE	NO	NO	NO	NO	NO	NO	NO
PUGLIANO A MARE	SI	SI	SI	SI	SI	SI	SI
CASTELLANA GROTTE	SI	SI	SI	SI	SI	SI	SI
CORATO	SI	SI	SI	SI	SI	SI	SI
MOLFETTA	SI	SI	SI	SI	SI	SI	SI
BITONTO	NO	NO	NO	NO	NO	NO	NO
PAULO DEL COLLE	SI	SI	SI	SI	SI	SI	SI
MODUGNO	SI	SI	SI	SI	SI	SI	SI
BARI	SI	SI	SI	SI	SI	SI	SI
ADELFA	SI	SI	SI	SI	SI	SI	SI
ALTAMURA	SI	SI	SI	SI	SI	SI	SI
GRAVINA IN PUGLIA	SI	SI	SI	SI	SI	SI	SI
PUGLIANO A MARE	SI	SI	SI	SI	SI	SI	SI
PUGLIANO A MARE	NO	NO	NO	NO	NO	NO	NO
PUGLIANO A MARE	SI	SI	SI	SI	SI	SI	SI
CASTELLANA GROTTE	SI	SI	SI	SI	SI	SI	SI

DSS	Comuni Affrenti	Popolazione Residente DSS	Popolazione e Residente Comune	Strutture presenti nel DSS/Comune	Quota Fondo A per DSS/Comune Mammografia	Quota Fondo A per DSS/Comune Ecotomografia	Quota Fondo A per DSS/Comune Radiologia Generale	Quota Fondo A per DSS/Comune Radiologia Generale	Quota Fondo A per DSS/Comune TAC	Quota Fondo A per DSS/Comune RMN Escluso Settoriali	Quota Fondo A per DSS/Comune RMN Escluso Settoriali	Quota Fondo A per DSS/Comune RMN - Settoriali Cervicale e Lombare	Quota Fondo A per DSS/Comune RMN - Settoriali Cervicale e Lombare	Totale DSS/Comune
Diretto SS	BITONTO, PAOLO DEL COLLE	73.578	53.103	2	-	-	-	-	11.402,37	15.619,68	11.223,70	-	-	27.022,05
3 - Bionto	BITONTO, PAOLO DEL COLLE	20.475	20.475	1	-	-	-	-	8.229,36	11.223,70	4.346,59	-	-	19.026,46
									3.123,01	-	-	-	-	7.319,59
									10.080,28	15.619,68	11.223,70	4.346,59	-	27.022,05
									907,52	-	-	-	-	10.987,80
									17.371,97	23.617,40	23.617,40	-	-	40.989,38

COMUNE PIU' VICINO		Mammografia	Ecotomografia	Radiologia Generale	Tac	RMN Escluso Settoriali	RMN Settoriali Muscoloscheletrici	RMN Settoriali Cervicale e Lombare	RMN - Settoriali Muscoloscheletrici	RMN - Settoriali Cervicale e Lombare	RMN - Settoriali Muscoloscheletrici	RMN - Settoriali Cervicale e Lombare	Totale Quota Fondo A
DSS	BITONTO	-	-	-	-	-	-	-	-	-	-	-	-
	BITONTO	-	-	-	1.322,09	11.273,10	-	-	-	-	-	-	-
	PAOLO DEL COLLE	-	-	-	8.229,36	4.346,59	-	-	-	-	-	-	-
	BITONTO	-	-	-	1.650,92	-	-	-	-	-	-	-	-
	PAOLO DEL COLLE	-	-	-	1.280,18	-	-	-	-	-	-	-	-
	ACQUAVIVA	-	-	-	350,73	-	-	-	-	-	-	-	-
	BINETTO	-	-	-	138,89	-	-	-	-	-	-	-	-
	CASSANO	-	-	-	973,92	-	-	-	-	-	-	-	-
	GRUMO APPULA	-	-	-	266,83	-	-	-	-	-	-	-	-
	BITONTO	-	-	-	779,89	-	-	-	-	-	-	-	-
	GRUMO APPULA	-	-	-	545,92	-	-	-	-	-	-	-	-
	SAVICCIANDRO	-	-	-	614,39	-	-	-	-	-	-	-	-
	PAOLO DEL COLLE	-	-	-	516,57	-	-	-	-	-	-	-	-
	TORRITTO	-	-	-	361,60	-	-	-	-	-	-	-	-
	BITONTO	-	-	-	758,25	-	-	-	-	-	-	-	-
	BIETTO	-	-	-	2.492,89	-	-	-	-	-	-	-	-
	PAOLO DEL COLLE	-	-	-	17.371,97	23.617,40	-	-	-	-	-	-	-
	Totale												

COMUNE PIU' VICINO		Mammografia	Ecotomografia	Radiologia Generale	Tac	RMN Escluso Settoriali	RMN Settoriali Muscoloscheletrici	RMN Settoriali Cervicale e Lombare	RMN - Settoriali Muscoloscheletrici	RMN - Settoriali Cervicale e Lombare	RMN - Settoriali Muscoloscheletrici	RMN - Settoriali Cervicale e Lombare	Totale Quota Fondo A
DSS	BITONTO	-	-	-	-	-	-	-	-	-	-	-	-
	BITONTO	-	-	-	1.322,09	11.273,10	-	-	-	-	-	-	-
	PAOLO DEL COLLE	-	-	-	8.229,36	4.346,59	-	-	-	-	-	-	-
	BITONTO	-	-	-	1.650,92	-	-	-	-	-	-	-	-
	PAOLO DEL COLLE	-	-	-	1.280,18	-	-	-	-	-	-	-	-
	ACQUAVIVA	-	-	-	350,73	-	-	-	-	-	-	-	-
	BINETTO	-	-	-	138,89	-	-	-	-	-	-	-	-
	CASSANO	-	-	-	973,92	-	-	-	-	-	-	-	-
	GRUMO APPULA	-	-	-	266,83	-	-	-	-	-	-	-	-
	BITONTO	-	-	-	779,89	-	-	-	-	-	-	-	-
	GRUMO APPULA	-	-	-	545,92	-	-	-	-	-	-	-	-
	SAVICCIANDRO	-	-	-	614,39	-	-	-	-	-	-	-	-
	PAOLO DEL COLLE	-	-	-	516,57	-	-	-	-	-	-	-	-
	TORRITTO	-	-	-	361,60	-	-	-	-	-	-	-	-
	BITONTO	-	-	-	758,25	-	-	-	-	-	-	-	-
	BIETTO	-	-	-	2.492,89	-	-	-	-	-	-	-	-
	PAOLO DEL COLLE	-	-	-	17.371,97	23.617,40	-	-	-	-	-	-	-
	Totale												

COMUNE PIU' VICINO		Mammografia	Ecotomografia	Radiologia Generale	Tac	RMN Escluso Settoriali	RMN Settoriali Muscoloscheletrici	RMN Settoriali Cervicale e Lombare	RMN - Settoriali Muscoloscheletrici	RMN - Settoriali Cervicale e Lombare	RMN - Settoriali Muscoloscheletrici	RMN - Settoriali Cervicale e Lombare	Totale Quota Fondo A
DSS	BITONTO	-	-	-	-	-	-	-	-	-	-	-	-
	BITONTO	-	-	-	1.322,09	11.273,10	-	-	-	-	-	-	-
	PAOLO DEL COLLE	-	-	-	8.229,36	4.346,59	-	-	-	-	-	-	-
	BITONTO	-	-	-	1.650,92	-	-	-	-	-	-	-	-
	PAOLO DEL COLLE	-	-	-	1.280,18	-	-	-	-	-	-	-	-
	ACQUAVIVA	-	-	-	350,73	-	-	-	-	-	-	-	-
	BINETTO	-	-	-	138,89	-	-	-	-	-	-	-	-
	CASSANO	-	-	-	973,92	-	-	-	-	-	-	-	-
	GRUMO APPULA	-	-	-	266,83	-	-	-	-	-	-	-	-
	BITONTO	-	-	-	779,89	-	-	-	-	-	-	-	-
	GRUMO APPULA	-	-	-	545,92	-	-	-	-	-	-	-	-
	SAVICCIANDRO	-	-	-	614,39	-	-	-	-	-	-	-	-
	PAOLO DEL COLLE	-	-	-	516,57	-	-	-	-	-	-	-	-
	TORRITTO	-	-	-	361,60	-	-	-	-	-	-	-	-
	BITONTO	-	-	-	758,25	-	-	-	-	-	-	-	-
	BIETTO	-	-	-	2.492,89	-	-	-	-	-	-	-	-
	PAOLO DEL COLLE	-	-	-	17.371,97	23.617,40	-	-	-	-	-	-	-
	Totale												

DATI RICAVATI (ASGIORNATI AL 2025) DAL SITO "http://servizi.ati.fididbanze-clinimetriche" IMPOSTANDO IL PERCORSO PIU' BREVE

COMUNE DISTRETTUALE		DISTANZE IN CHILOMETRI TRA COMUNE DISTRETTUALE E COMUNI CON STRUTTURE ACCREDITATE E TIPOLOGIA DI PRESTAZIONE EROGANTE											
		Mammografia						Ecotomografia					
		No		SI		No		SI		No		SI	
BITONTO		0	SI	SI	SI	SI	SI	SI	SI	SI	SI	SI	SI
MODUGNO		9	SI	SI	SI	SI	SI	SI	SI	SI	SI	SI	SI
ADELFA		18	SI	SI	SI	SI	SI	SI	SI	SI	SI	SI	SI
BARI		18	SI	SI	SI	SI	SI	SI	SI	SI	SI	SI	SI
ADELFA		23	SI	SI	SI	SI	SI	SI	SI	SI	SI	SI	SI
CORATO		26	SI	SI	SI	SI	SI	SI	SI	SI	SI	SI	SI
ALTAMURA		35	SI	SI	SI	SI	SI	SI	SI	SI	SI	SI	SI
GRAVINA IN PUGLIA		47	SI	SI	SI	SI	SI	SI	SI	SI	SI	SI	SI
PULIGNANO A MARE		52	SI	SI	SI	SI	SI	SI	SI	SI	SI	SI	SI
PULIGNANO		53	No	SI	SI	SI	SI	SI	SI	SI	SI	SI	SI
CASTELLANA GROTTE		55	SI	SI	SI	SI	SI	SI	SI	SI	SI	SI	SI
PAOLO DEL COLLE		0	SI	SI	SI	SI	SI	SI	SI	SI	SI	SI	SI
BITONTO		7	No	SI	SI	SI	SI	SI	SI	SI	SI	SI	SI
MODUGNO		9	SI	SI	SI	SI	SI	SI	SI	SI	SI	SI	SI
ADELFA		18	SI	SI	SI	SI	SI	SI	SI	SI	SI	SI	SI
BARI		19	SI	SI	SI	SI	SI	SI	SI	SI	SI	SI	SI
MOLETTA		23	SI	SI	SI	SI	SI	SI	SI	SI	SI	SI	SI
CORATO		29	SI	SI	SI	SI	SI	SI	SI	SI	SI	SI	SI
ALTAMURA		30	SI	SI	SI	SI	SI	SI	SI	SI	SI	SI	SI
GRAVINA IN PUGLIA		42	SI	SI	SI	SI	SI	SI	SI	SI	SI	SI	SI
PULIGNANO		48	No	SI	SI	SI	SI	SI	SI	SI	SI	SI	SI
PULIGNANO A MARE		51	SI	SI	SI	SI	SI	SI	SI	SI	SI	SI	SI
CASTELLANA GROTTE		51	SI	SI	SI	SI	SI	SI	SI	SI	SI	SI	SI

Riepilogo			
Entata	27.022,05	13.967,32	40.989,38
Ucda	27.022,05	13.967,32	40.989,38
Totale			

DSS	Comuni Affendenti	Popolazione Residente DSS	Popolazione e Residente Comune	Strutture presenti nel DSS/Comune	Quota Fondo A per DSS/Comune Mammografia	Quota Fondo A per DSS/Comune Ecotomografia	Quota Fondo A per DSS/Comune Radiologia Generale	Quota Fondo A per DSS/Comune TAC	Quota Fondo A per DSS/Comune RMN Escluso Settoriali	Quota Fondo A per DSS/Comune RMN - Settoriali Muscoloscheletrica	Quota Fondo A per DSS/Comune RMN - Settoriali Cervicale e Lombare	Totale DSS/Comune
Distretto SS 5 - Grumo Appula	ACQUAVIVA DELLE FONTI, BINETTO, CASSANO DELLE MURGE, GRUNO APPULA, SANNICANDRO DI BARI, TORITTO	66.653	19.826	0	13.269,80	60.508,24	38.485,56	121.318,58	61.540,00	14.127,01	4.257,41	313.806,61
	ACQUAVIVA DELLE FONTI		2.151	0	3.947,12	17.998,24	11.447,57	36.086,33	18.365,13	4.202,69	1.268,37	53.252,83
	BINETTO		2.151	0	428,24	1.952,70	1.241,99	3.915,15	1.986,00	455,50	137,39	10.117,36
	CASSANO DELLE MURGE		15.083	0	3.002,84	13.692,49	8.708,95	27.453,35	13.925,97	3.196,82	963,42	70.943,85
	GRUNO APPULA		13.078	0	2.404,58	10.964,53	6.973,86	21.983,79	11.151,49	2.559,92	771,47	56.809,61
	SANNICANDRO DI BARI		9.515	0	1.894,32	8.637,81	5.493,98	17.318,75	8.785,10	2.016,69	607,76	44.754,41
	TORITTO		8.000	0	1.592,70	7.262,48	4.619,21	14.561,21	7.386,31	1.695,59	510,99	37.628,51

Quota Fondo A stesso DSS Mammografia	Quota Fondo A altro DSS Mammografia	Quota Fondo A stesso DSS Ecotomografia	Quota Fondo A altro DSS Ecotomografia	Quota Fondo A stesso DSS Radiologia Generale	Quota Fondo A altro DSS Radiologia Generale	Quota Fondo A stesso DSS TAC	Quota Fondo A altro DSS TAC	Quota Fondo A stesso DSS RMN Escluso Settoriali	Quota Fondo A altro DSS RMN Escluso Settoriali	Quota Fondo A stesso DSS RMN Settoriali Muscoloscheletrica	Quota Fondo A altro DSS RMN Settoriali Muscoloscheletrica	Quota Fondo A stesso DSS RMN Settoriali Cervicale e Lombare	Quota Fondo A altro DSS RMN Settoriali Cervicale e Lombare	Totale Quota Fondo A
-	-	-	-	-	-	-	-	-	-	-	-	-	-	-

Quota Fondo A assegnata a Comune più vicino (In Uscita)

DSS	COMUNE PIU' VICINO	Mammografia	Ecotomografia	Radiologia Generale	Tac	RMN Escluso Settoriali	RMN Settoriali Muscoloscheletrica	RMN Settoriali Cervicale e Lombare
10	ACQUAVIVA ADELFA	3.947,12	17.998,24	11.447,57	-	-	-	1.268,37
9	ACQUAVIVA MODUGNO	-	-	-	21.050,36	16.779,70	4.202,09	-
3	ACQUAVIVA PALO DEL COLLE	-	-	-	15.035,97	1.525,43	-	-
9	BINETTO MODUGNO	-	-	-	2.283,84	-	-	-
3	BINETTO PALO DEL COLLE	428,24	1.952,70	1.241,99	1.631,31	1.986,00	455,90	137,39
10	CASSANO MODUGNO	-	-	-	16.014,45	-	-	-
9	CASSANO ADELFA	3.002,84	13.692,49	8.708,95	-	12.765,47	3.196,82	963,42
3	CASSANO PALO DEL COLLE	-	-	-	11.438,90	1.160,50	-	-
3	GRUNO PALO DEL COLLE	2.404,58	10.964,53	6.973,86	2.139,91	11.151,49	2.559,92	771,47
9	GRUNO MODUGNO	-	-	-	6.411,94	-	-	-
3	GRUNO BITONTO	-	-	-	6.411,94	-	-	-
10	SANNICANDRO ADELFA	1.894,32	8.637,81	5.493,98	-	8.953,01	2.016,69	607,76
3	SANNICANDRO PALO DEL COLLE	-	-	-	7.216,14	732,09	-	-
9	SANNICANDRO MODUGNO	-	-	-	10.102,60	-	-	-
3	TORITTO PALO DEL COLLE	1.592,70	7.262,48	4.619,21	6.862,17	7.386,31	1.695,59	510,99
9	TORITTO MODUGNO	-	-	-	4.247,02	-	-	-
3	TORITTO BITONTO	-	-	-	4.247,02	-	-	-
	Totale	13.269,80	60.508,24	38.485,56	121.318,58	61.540,00	14.127,01	4.257,41

Riepilogo		
Entrata	da Distretto	diverso Distretto
313.506,61	-	-
Totale	313.506,61	313.506,61

DATI RICAVATI (AGGIORNATI AL 2025) DAL SITO "http://servizi.aci.it/distanze-chilometriche" IMPOSTANDO IL PERCORSO PIU' BREVE		Mammografia	Ecotomografia	Radiologia Generale	Tac	RMN Escluso Settoriali	RMN Settoriali Muscoloscheletri ca	RMN Settoriali Cervicale e Lombare
ACQUAVIVA DELLE FONTI	ADELFA	12	SI	SI	SI	SI	SI	SI
	PALO DEL COLLE	23	SI	SI	SI	SI	SI	SI
	MODUGNO	24	SI	SI	SI	SI	SI	SI
	PUTIGNANO	26	NO	NO	NO	SI	SI	SI
	BARI	27	SI	SI	SI	SI	SI	SI
	ALTAMURA	28	SI	SI	SI	NO	SI	SI
	BITONTO	29	NO	NO	NO	SI	NO	NO
	CASTELLANA GROTTE	31	SI	SI	SI	SI	SI	SI
	POLIGNANO A MARE	37	SI	SI	SI	NO	SI	SI
	GRAVINA IN PUGLIA	40	SI	SI	SI	SI	SI	SI
	MOLFETTA	45	SI	SI	SI	SI	SI	SI
	CORATO	52	SI	SI	SI	SI	SI	SI
BINETTO	PALO DEL COLLE	4	SI	SI	SI	SI	SI	SI
	MODUGNO	9	SI	SI	SI	SI	SI	SI
	BITONTO	10	NO	NO	NO	SI	NO	NO
	ADELFA	16	SI	SI	SI	NO	SI	SI
	BARI	19	SI	SI	SI	SI	SI	SI
	MOLFETTA	26	SI	SI	SI	SI	SI	SI
	ALTAMURA	27	SI	SI	SI	NO	SI	SI
	CORATO	33	SI	SI	SI	SI	SI	SI
	GRAVINA IN PUGLIA	39	SI	SI	SI	SI	SI	SI
	PUTIGNANO	45	NO	NO	NO	SI	SI	SI
	CASTELLANA GROTTE	48	SI	SI	SI	SI	SI	SI
	POLIGNANO A MARE	48	SI	SI	SI	NO	SI	SI
CASSANO DELLE MURGE	ADELFA	17	SI	SI	SI	NO	SI	SI
	ALTAMURA	21	SI	SI	SI	NO	SI	SI
	PALO DEL COLLE	22	SI	SI	SI	SI	SI	SI
	MODUGNO	25	SI	SI	SI	SI	SI	SI
	BITONTO	28	NO	NO	NO	SI	NO	NO
	BARI	30	SI	SI	SI	SI	SI	SI
	PUTIGNANO	32	NO	NO	NO	SI	SI	SI
	GRAVINA IN PUGLIA	33	SI	SI	SI	SI	SI	SI
	CASTELLANA GROTTE	37	SI	SI	SI	SI	SI	SI
	POLIGNANO A MARE	43	SI	SI	SI	NO	SI	SI
	MOLFETTA	44	SI	SI	SI	SI	SI	SI
	CORATO	50	SI	SI	SI	SI	SI	SI
GRUNO APPULA	PALO DEL COLLE	5	SI	SI	SI	SI	SI	SI
	MODUGNO	11	SI	SI	SI	SI	SI	SI
	BITONTO	11	NO	NO	NO	SI	NO	NO
	ADELFA	17	SI	SI	SI	NO	SI	SI
	BARI	21	SI	SI	SI	SI	SI	SI
	ALTAMURA	26	SI	SI	SI	NO	SI	SI
	MOLFETTA	27	SI	SI	SI	SI	SI	SI
	CORATO	34	SI	SI	SI	SI	SI	SI
	GRAVINA IN PUGLIA	38	SI	SI	SI	SI	SI	SI
	PUTIGNANO	46	NO	NO	NO	SI	SI	SI
	CASTELLANA GROTTE	49	SI	SI	SI	SI	SI	SI
	POLIGNANO A MARE	49	SI	SI	SI	NO	SI	SI
SANNICANDRO DI BARI	ADELFA	6	SI	SI	SI	NO	SI	SI
	PALO DEL COLLE	11	SI	SI	SI	SI	SI	SI
	MODUGNO	12	SI	SI	SI	SI	SI	SI
	BITONTO	17	NO	NO	NO	SI	NO	NO
	BARI	17	SI	SI	SI	SI	SI	SI
	MOLFETTA	33	SI	SI	SI	SI	SI	SI
	ALTAMURA	35	SI	SI	SI	NO	SI	SI
	PUTIGNANO	36	NO	NO	NO	SI	SI	SI
	CASTELLANA GROTTE	39	SI	SI	SI	SI	SI	SI
	POLIGNANO A MARE	39	SI	SI	SI	NO	SI	SI
	CORATO	40	SI	SI	SI	SI	SI	SI
	GRAVINA IN PUGLIA	47	SI	SI	SI	SI	SI	SI
TORITTO	PALO DEL COLLE	9	SI	SI	SI	SI	SI	SI
	MODUGNO	14	SI	SI	SI	SI	SI	SI
	BITONTO	14	NO	NO	NO	SI	NO	NO
	ALTAMURA	21	SI	SI	SI	NO	SI	SI
	ADELFA	23	SI	SI	SI	NO	SI	SI
	BARI	24	SI	SI	SI	SI	SI	SI
	MOLFETTA	30	SI	SI	SI	SI	SI	SI
	GRAVINA IN PUGLIA	34	SI	SI	SI	SI	SI	SI
	CORATO	37	SI	SI	SI	NO	SI	SI
	PUTIGNANO	50	NO	NO	NO	SI	SI	SI
	POLIGNANO A MARE	52	SI	SI	SI	NO	SI	SI
	CASTELLANA GROTTE	53	SI	SI	SI	SI	SI	SI

DSS	Comuni Affidenti	Popolazione Residente DSS	Popolazione e Residente Comune	Strutture presenti nel DSS/Comune	Quota Fondo A per DSS/Comune Mammografia	Quota Fondo A per DSS/Comune Ecotomografia	Quota Fondo A per DSS/Comune Radiologia Generale	Quota Fondo A per DSS/Comune TAC	Quota Fondo A per DSS/Comune RMN Escluso Settoriali	Quota Fondo A per DSS/Comune RMN Settoriali Muscoloscheletrica	Quota Fondo A per DSS/Comune RMN Settoriali Cervicale e Lombare	Totale DSS/Comune
Distretto 55 - Grumo Appula	ACQUAVIVA DELLE FONTI, BINETTO, CASSANO DELLE MURGE, GRUPO APPULA, SANNICANDRO DI BARI, TORITTO	66.653		0	-	-	-	10.329,70	14.149,59	-	-	24.478,80
	ACQUAVIVA DELLE FONTI		19.826	0	-	-	-	3.072,43	4.206,81	-	-	7.281,24
	BINETTO		2.151	0	-	-	-	333,34	456,63	-	-	789,97
	CASSANO DELLE MURGE		15.083	0	-	-	-	2.337,41	3.201,93	-	-	5.539,34
	GRUPO APPULA		17.078	0	-	-	-	1.871,73	2.564,01	-	-	4.435,73
	SANNICANDRO DI BARI		9.515	0	-	-	-	1.474,54	2.019,91	-	-	3.494,45
	TORITTO		8.000	0	-	-	-	1.239,76	1.698,30	-	-	2.938,06

DSS	Comuni Affidenti	Popolazione Residente DSS	Popolazione e Residente Comune	Strutture presenti nel DSS/Comune	Quota Fondo A per DSS/Comune Mammografia	Quota Fondo A per DSS/Comune Ecotomografia	Quota Fondo A per DSS/Comune Radiologia Generale	Quota Fondo A per DSS/Comune TAC	Quota Fondo A per DSS/Comune RMN Escluso Settoriali	Quota Fondo A per DSS/Comune RMN Settoriali Muscoloscheletrica	Quota Fondo A per DSS/Comune RMN Settoriali Cervicale e Lombare	Totale DSS/Comune

Mesi di erogazione TAC	DSS	Comuni piu vicino
DAL 08 AL 12/2025	ACQUAVIVA	ADELFIA
DAL 01 AL 07/2025	MODUGNO/BITONTO	MODUGNO

DSS	Comune piu vicino	Mammografia	Ecotomografia	Radiologia Generale	Tac	RMN Escluso Settoriali	RMN Settoriali Muscoloscheletrica	RMN Settoriali Cervicale e Lombare
9	ACQUAVIVA	MODUGNO	-	-	1.792,25	3.858,08	-	-
3	ACQUAVIVA	PALO DEL COLLE	-	-	1.280,18	350,73	-	-
9	BINETTO	MODUGNO	-	-	194,45	-	-	-
3	BINETTO	PALO DEL COLLE	-	-	138,89	456,63	-	-
9	CASSANO	MODUGNO	-	-	1.363,49	-	-	-
10	CASSANO	ADELFIA	-	-	-	2.935,10	-	-
3	CASSANO	PALO DEL COLLE	-	-	973,92	266,83	-	-
3	GRUPO	PALO DEL COLLE	-	-	779,89	2.564,01	-	-
9	GRUPO	MODUGNO	-	-	545,92	-	-	-
3	GRUPO	BITONTO	-	-	545,92	-	-	-
10	SANNICANDRO	ADELFIA	-	-	614,39	1.851,59	-	-
3	SANNICANDRO	PALO DEL COLLE	-	-	169,33	-	-	-
9	SANNICANDRO	MODUGNO	-	-	860,15	-	-	-
3	TORITTO	PALO DEL COLLE	-	-	516,57	-	-	-
9	TORITTO	MODUGNO	-	-	361,60	-	-	-
3	TORITTO	BITONTO	-	-	361,60	-	-	-
	Totale				10.329,20	14.149,59		

Riepilogo		
Entrata	da Distretto	diverso Distretto
24.478,80	-	24.478,80
Totale	24.478,80	-

COMUNE DISTRETTUALE	DATI RICAVATI (AGGIORNATI AL 2025) DAL SITO "http://servizi.aci.it/distanze-chilometriche" IMPOSTANDO IL PERCORSO PIU' BREVE									
	DISTANZE IN CHILOMETRI TRA COMUNE DISTRETTUALE E COMUNI CON STRUTTURE ACCREDITATE E TIPOLOGIA DI PRESTAZIONE EROGANTE	Mammografia	Ecotomografia	Radiologia Generale	Tac	RMN Escluso Settoriali	RMN Settoriali Muscoloscheletrica	RMN Settoriali Cervicale e Lombare		
ACQUAVIVA DELLE FONTI	ADELFIA	12	SI	SI	SI	NO	SI	SI		
	PALO DEL COLLE	23	SI	SI	SI	SI	SI	SI		
	MODUGNO	24	SI	SI	SI	SI	SI	SI		
	PUTIGNANO	25	NO	NO	NO	SI	SI	SI		
	BARI	27	SI	SI	SI	SI	SI	SI		
	ALTAMURA	28	SI	SI	SI	NO	SI	NO		
	BITONTO	29	NO	NO	NO	SI	NO	NO		
	CASTELLANA GROTTE	31	SI	SI	SI	SI	SI	SI		
	POLIGNANO A MARE	37	SI	SI	SI	NO	SI	SI		
	GRAVINA IN PUGLIA	40	SI	SI	SI	SI	SI	SI		
	MOLFETTA	45	SI	SI	SI	SI	SI	SI		
	CORATO	52	SI	SI	SI	SI	SI	SI		
	BINETTO	PALO DEL COLLE	4	SI	SI	SI	SI	SI	SI	
MODUGNO		9	SI	SI	SI	SI	SI	SI		
BITONTO		10	NO	NO	NO	SI	NO	NO		
ADELFIA		16	SI	SI	SI	NO	SI	SI		
BARI		19	SI	SI	SI	SI	SI	SI		
MOLFETTA		26	SI	SI	SI	SI	SI	SI		
ALTAMURA		27	SI	SI	SI	NO	NO	SI		
CORATO		33	SI	SI	SI	SI	SI	SI		
GRAVINA IN PUGLIA		39	SI	SI	SI	SI	SI	SI		
PUTIGNANO		45	NO	NO	NO	SI	SI	SI		
CASTELLANA GROTTE		48	SI	SI	SI	SI	SI	SI		
POLIGNANO A MARE		49	SI	SI	SI	NO	SI	SI		
CASSANO DELLE MURGE		ADELFIA	17	SI	SI	SI	NO	SI	SI	
	ALTAMURA	21	SI	SI	SI	NO	SI	NO		
	PALO DEL COLLE	22	SI	SI	SI	SI	SI	SI		
	MODUGNO	25	SI	SI	SI	SI	SI	SI		
	BITONTO	28	NO	NO	NO	SI	NO	NO		
	BARI	30	SI	SI	SI	SI	SI	SI		
	PUTIGNANO	32	NO	NO	NO	SI	SI	SI		
	GRAVINA IN PUGLIA	33	SI	SI	SI	SI	SI	SI		
	CASTELLANA GROTTE	37	SI	SI	SI	SI	SI	SI		
	POLIGNANO A MARE	43	SI	SI	SI	NO	NO	SI		
	MOLFETTA	44	SI	SI	SI	SI	SI	SI		
	CORATO	50	SI	SI	SI	SI	SI	SI		
	GRUPO APPULA	PALO DEL COLLE	5	SI	SI	SI	SI	SI	SI	
MODUGNO		11	SI	SI	SI	SI	SI	SI		
BITONTO		11	NO	NO	NO	SI	NO	NO		
ADELFIA		17	SI	SI	SI	NO	SI	SI		
BARI		21	SI	SI	SI	SI	SI	SI		
ALTAMURA		26	SI	SI	SI	NO	NO	SI		
MOLFETTA		27	SI	SI	SI	SI	SI	SI		
CORATO		34	SI	SI	SI	SI	SI	SI		
GRAVINA IN PUGLIA		38	SI	SI	SI	SI	SI	SI		
PUTIGNANO		46	NO	NO	NO	SI	SI	SI		
CASTELLANA GROTTE		49	SI	SI	SI	SI	SI	SI		
POLIGNANO A MARE		49	SI	SI	SI	NO	SI	SI		
SANNICANDRO DI BARI		ADELFIA	6	SI	SI	SI	NO	SI	SI	
	PALO DEL COLLE	11	SI	SI	SI	SI	SI	SI		
	MODUGNO	12	SI	SI	SI	SI	SI	SI		
	BITONTO	17	NO	NO	NO	SI	NO	NO		
	BARI	17	SI	SI	SI	SI	SI	SI		
	MOLFETTA	33	SI	SI	SI	SI	SI	SI		
	ALTAMURA	35	SI	SI	SI	NO	NO	SI		
	PUTIGNANO	36	NO	NO	NO	SI	SI	SI		
	CASTELLANA GROTTE	39	SI	SI	SI	SI	SI	SI		
	POLIGNANO A MARE	39	SI	SI	SI	NO	NO	SI		
	CORATO	40	SI	SI	SI	NO	SI	SI		
	GRAVINA IN PUGLIA	47	SI	SI	SI	SI	SI	SI		
	TORITTO	PALO DEL COLLE	9	SI	SI	SI	SI	SI	SI	
MODUGNO		14	SI	SI	SI	SI	SI	SI		
BITONTO		14	NO	NO	NO	SI	NO	NO		
ALTAMURA		22	SI	SI	SI	NO	NO	SI		
ADELFIA		23	SI	SI	SI	NO	SI	SI		
BARI		24	SI	SI	SI	SI	SI	SI		
MOLFETTA		30	SI	SI	SI	SI	SI	SI		
GRAVINA IN PUGLIA		34	SI	SI	SI	SI	SI	SI		
CORATO		37	SI	SI	SI	NO	SI	SI		
PUTIGNANO		50	NO	NO	NO	SI	SI	SI		
POLIGNANO A MARE		52	SI	SI	SI	NO	NO	SI		
CASTELLANA GROTTE		53	SI	SI	SI	SI	SI	SI		

DSS	Comuni Affiliati	Popolazione Residente DSS	Popolazione Residente Comune	Strutture presenti nel DSS/Comune	Quota Fondo A per DSS/Comune Mammografia	Quota Fondo A per DSS/Comune Ecotomografia	Quota Fondo A per DSS/Comune Radiologia Generale	Quota Fondo A per DSS/Comune Radiologia Generale TAC	Quota Fondo A per DSS/Comune RMN Escluso Settoriali	Quota Fondo A per DSS/Comune RMN - Settoriali Muscoloscheletrica	Quota Fondo A per DSS/Comune RMN - Settoriali Cervicale e Lombare	Totale DSS/Comune
DSS 10 - Triggiano	ADELFIA, CAPURSO, CELLAMARE, TRIGGIANO, VALENZANO	80.538		1	16.034,14	73.113,18	46.502,79	146.591,39	74.359,87	17.069,92	5.145,31	378.815,89
	ADELFIA	16.473	16.473	1	3.279,57	14.954,35	9.511,54	29.983,36	15.009,34	3.491,43	1.052,20	77.481,80
	CAPURSO	15.174	15.174	0	3.020,96	13.775,11	8.761,49	27.618,98	14.009,99	3.216,11	969,23	71.371,87
	CELLAMARE	5.810	5.810	0	1.156,70	5.274,37	3.354,70	10.575,08	5.364,31	1.231,42	371,11	27.327,70
	TRIGGIANO	25.866	25.866	0	5.149,61	23.481,41	14.935,07	47.080,05	23.881,80	5.482,26	1.652,17	121.662,37
	VALENZANO	17.215	17.215	0	3.427,20	15.627,94	9.939,97	31.333,91	15.894,42	3.648,70	1.099,60	80.971,84

DSS	Comuni Affiliati	Popolazione Residente DSS	Popolazione Residente Comune	Strutture presenti nel DSS/Comune	Quota Fondo A per DSS/Comune Mammografia	Quota Fondo A per DSS/Comune Ecotomografia	Quota Fondo A per DSS/Comune Radiologia Generale	Quota Fondo A per DSS/Comune Radiologia Generale TAC	Quota Fondo A per DSS/Comune RMN Escluso Settoriali	Quota Fondo A per DSS/Comune RMN - Settoriali Muscoloscheletrica	Quota Fondo A per DSS/Comune RMN - Settoriali Cervicale e Lombare	Totale DSS/Comune
SETTE ERRE S.R.L.	ADELFIA				10.884,53	20.174,56	49.631,78	137.591,28	31.567,71	87.513,32	46.271,56	9.631,16
					41.059,09	187.223,05	119.083,04	184.144,05	184.184,05	11.587,65	26.506,72	582.764,89

Comuni Affiliati	Mesi di Erogazione RMN
BARI/MODUGNO	DAL 01 AL 01/2025
ADELFIA	DAL 02 AL 12/2025

Quota Fondo A assegnata a Comune più vicino (In Entrata)												
DSS	COMUNE PIU' VICINO	Mammografia	Ecotomografia	Radiologia Generale	Tac	RMN Escluso Settoriali	RMN Settoriali Muscoloscheletri ca	RMN Settoriali Cervicale e Lombare				
10	ADELFIA	3.279,57	14.954,35	9.511,54	-	13.941,90	3.491,43	1.052,20				
10	CAPURSO	3.020,96	13.775,11	8.761,49	-	12.842,49	3.216,11	969,23				
10	CELLAMARE	1.156,70	5.274,37	3.354,70	-	4.917,28	1.231,42	371,11				
10	VALENZANO	3.427,20	15.627,94	9.939,97	-	14.569,89	3.648,70	1.099,60				
4	COLLE	-	-	-	-	21.788,93	-	1.642,91				
5	ACQUAVIVA	3.947,12	17.988,24	11.447,57	-	16.779,70	4.202,09	1.266,37				
5	CASSANO	3.003,84	13.692,49	8.708,95	-	12.765,97	3.156,82	963,42				
5	SANNICANDRO	1.894,32	8.637,81	5.493,98	-	8.053,01	2.016,69	607,76				
9	BITRITTO	2.256,26	10.288,21	6.543,69	-	9.591,67	2.407,01	723,89				
11	MOXA DI BARI	-	-	-	-	10.297,52	-	-				
11	NOICATTARO	5.128,77	23.523,17	14.861,64	-	21.930,58	5.492,01	1.655,11				
11	RUTIGLIANO	3.627,18	16.539,39	10.519,68	-	15.419,62	3.861,49	1.163,73				
13	CASAMASSIMA	3.874,08	17.437,71	11.090,73	-	16.256,66	4.071,11	1.226,90				
13	GIUGIA	5.275,23	24.058,77	15.302,30	-	-	-	-				
13	SAMMICHELE	1.187,76	5.415,99	3.444,78	-	5.049,31	1.254,49	381,07				
	Totale	41.059,09	187.223,05	119.083,04	-	184.144,05	38.094,37	13.123,29				

Riepilogo			
	da Distretto	Distretto	Totale
Entrata	153.435,37	429.329,52	582.764,89
Uscita	225.380,22	-	225.380,22
Totale	378.815,59	429.329,52	808.145,11

Quota Fondo A assegnata a Comune più vicino (In Uscita)												
DSS	COMUNE PIU' VICINO	Mammografia	Ecotomografia	Radiologia Generale	Tac	RMN Escluso Settoriali	RMN Settoriali Muscoloscheletri ca	RMN Settoriali Cervicale e Lombare				
9	ADELFIA	-	-	-	-	29.983,36	-	1.267,45				
UNICO	CAPURSO	-	-	-	-	27.618,98	-	1.167,50				
UNICO	CELLAMARE	-	-	-	-	10.575,08	-	447,03				
UNICO	TRIGGIANO	5.149,61	23.481,41	14.935,07	-	47.080,05	23.881,80	5.482,26				
UNICO	VALENZANO	-	-	-	-	31.333,91	1.324,54	-				
	Totale	5.149,61	23.481,41	14.935,07	-	146.591,39	28.088,31	5.482,26				

DATI RICAVATI (AGGIORNATI AL 2025) DAL SITO 'http://servizi.aci.it/distanze-chilometriche' IMPOSTANDO IL PERCORSO PIU' BREVE												
COMUNE DISTRETTUALE	DISTANZE IN CHILOMETRI TRA COMUNE DISTRETTUALE E COMUNI CON STRUTTURE ACCREDITATE E TIPOLOGIA DI PRESTAZIONE EROGANTE	Mammografia	Ecotomografia	Radiologia Generale	Tac	RMN Escluso Settoriali	RMN - Settoriali Muscoloscheletri ca	RMN - Settoriali Cervicale e Lombare				
ADELFIA	ADELFIA	0	SI	SI	SI	SI	SI	SI	SI	SI	SI	SI
	MODUGNO	14	SI	SI	SI	SI	SI	SI	SI	SI	SI	SI
	BARI	15	SI	SI	SI	SI	SI	SI	SI	SI	SI	SI
	PALCO DEL COLLE	17	SI	SI	SI	SI	SI	SI	SI	SI	SI	SI
	BITONTO	22	No	No	No	SI	SI	No	No	SI	SI	No
	PUTIGNANO	29	No	No	No	SI	SI	SI	SI	SI	SI	SI
	POLIGNANO A MARE	37	SI	SI	SI	SI	No	SI	SI	SI	SI	SI
	CASTELLANA GROTTE	37	SI	SI	SI	SI	SI	SI	SI	SI	SI	SI
	MOLFETTA	38	SI	SI	SI	SI	SI	SI	SI	SI	SI	SI
	ALTAMURA	38	SI	SI	SI	SI	No	SI	SI	SI	SI	No
	CORATO	46	SI	SI	SI	SI	SI	SI	SI	SI	SI	SI
	GRAVINA IN PUGLIA	50	SI	SI	SI	SI	SI	SI	SI	SI	SI	SI
	ADELFIA	8	SI	SI	SI	SI	SI	SI	SI	SI	SI	SI
	BARI	10	SI	SI	SI	SI	SI	SI	SI	SI	SI	SI
MODUGNO	16	SI	SI	SI	SI	SI	SI	SI	SI	SI	SI	
CAPURSO	ADELFIA	15	SI	SI	SI	SI	SI	SI	SI	SI	SI	SI
	PALCO DEL COLLE	21	SI	SI	SI	SI	SI	SI	SI	SI	SI	SI
	BITONTO	24	No	No	No	SI	SI	No	No	SI	SI	No
	POLIGNANO A MARE	30	SI	SI	SI	SI	No	SI	SI	SI	SI	SI
	PUTIGNANO	31	No	No	No	SI	SI	SI	SI	SI	SI	SI
	CASTELLANA GROTTE	31	SI	SI	SI	SI	SI	SI	SI	SI	SI	SI
	MOLFETTA	36	SI	SI	SI	SI	SI	SI	SI	SI	SI	SI
	ALTAMURA	46	SI	SI	SI	SI	No	SI	SI	SI	SI	No
	CORATO	49	SI	SI	SI	SI	SI	SI	SI	SI	SI	SI
	GRAVINA IN PUGLIA	58	SI	SI	SI	SI	SI	SI	SI	SI	SI	SI
	ADELFIA	7	SI	SI	SI	SI	SI	SI	SI	SI	SI	SI
	BARI	14	SI	SI	SI	SI	SI	SI	SI	SI	SI	SI
	MODUGNO	19	SI	SI	SI	SI	SI	SI	SI	SI	SI	SI
	PALCO DEL COLLE	24	SI	SI	SI	SI	SI	SI	SI	SI	SI	SI
CELLAMARE	BITONTO	28	No	No	No	SI	SI	No	No	SI	SI	No
	POLIGNANO A MARE	28	SI	SI	SI	SI	No	SI	SI	SI	SI	SI
	PUTIGNANO	29	No	No	No	SI	SI	SI	SI	SI	SI	SI
	CASTELLANA GROTTE	29	SI	SI	SI	SI	SI	SI	SI	SI	SI	SI
	MOLFETTA	40	SI	SI	SI	SI	SI	SI	SI	SI	SI	SI
	ALTAMURA	45	SI	SI	SI	SI	No	SI	SI	SI	SI	No
	CORATO	53	SI	SI	SI	SI	SI	SI	SI	SI	SI	SI
	GRAVINA IN PUGLIA	57	SI	SI	SI	SI	SI	SI	SI	SI	SI	SI
	ADELFIA	7	SI	SI	SI	SI	SI	SI	SI	SI	SI	SI
	BARI	10	SI	SI	SI	SI	SI	SI	SI	SI	SI	SI
	ADELFIA	11	SI	SI	SI	SI	No	SI	SI	SI	SI	SI
	MODUGNO	15	SI	SI	SI	SI	SI	SI	SI	SI	SI	SI
	PALCO DEL COLLE	23	SI	SI	SI	SI	SI	SI	SI	SI	SI	SI
	TRIGGIANO	BITONTO	24	No	No	No	SI	SI	No	No	SI	SI
POLIGNANO A MARE		31	SI	SI	SI	SI	SI	SI	SI	SI	SI	SI
CASTELLANA GROTTE		31	SI	SI	SI	SI	SI	SI	SI	SI	SI	SI
PUTIGNANO		32	No	No	No	SI	SI	SI	SI	SI	SI	SI
MOLFETTA		36	SI	SI	SI	SI	SI	SI	SI	SI	SI	SI
ALTAMURA		48	SI	SI	SI	SI	No	SI	SI	SI	SI	SI
CORATO		50	SI	SI	SI	SI	SI	SI	SI	SI	SI	SI
GRAVINA IN PUGLIA		60	SI	SI	SI	SI	SI	SI	SI	SI	SI	SI
ADELFIA		5	SI	SI	SI	SI	SI	SI	SI	SI	SI	SI
BARI		10	SI	SI	SI	SI	SI	SI	SI	SI	SI	SI
MODUGNO		13	SI	SI	SI	SI	SI	SI	SI	SI	SI	SI
PALCO DEL COLLE		18	SI	SI	SI	SI	SI	SI	SI	SI	SI	SI
BITONTO		22	No	No	No	SI	SI	No	No	SI	SI	No
POLIGNANO A MARE		32	SI	SI	SI	SI	No	SI	SI	SI	SI	SI
PUTIGNANO	33	No	No	No	SI	SI	SI	SI	SI	SI	SI	
CASTELLANA GROTTE	34	SI	SI	SI	SI	SI	SI	SI	SI	SI	SI	
VALENZANO	MOLFETTA	35	SI	SI	SI	SI	SI	SI	SI	SI	SI	SI
	ALTAMURA	43	SI	SI	SI	SI	No	SI	SI	SI	SI	No
	CORATO	46	SI	SI	SI	SI	SI	SI	SI	SI	SI	SI
	GRAVINA IN PUGLIA	55	SI	SI	SI	SI	SI	SI	SI	SI	SI	SI

DSS	Comuni Affiliati	Popolazione Residente DSS	Popolazione Residente Comune	Strutture presenti nel DSS/Comune	Quota Fondo A per DSS/Comune Mammografia	Quota Fondo A per DSS/Comune Ecotomografia	Quota Fondo A per DSS/Comune Radiologia Generale	Quota Fondo A per DSS/Comune TAC	Quota Fondo A per DSS/Comune RMN Escluso Settoriali	Quota Fondo A per DSS/Comune RMN - Settoriali Muscoloscheletrica	Quota Fondo A per DSS/Comune RMN - Settoriali Cervicale e Lombare	Totale DSS/Comune
Distretto SS 10 - Triggiano	ADELFA, CAPURSO, CELLAMARE, TRIGGIANO, VALENZANO	80.538		1	-	-	-	12.480,96	17.097,20	-	-	29.578,16
	ADELFA		16.473	1	-	-	-	2.552,82	3.497,01	-	-	6.049,83
	CAPURSO		15.174	0	-	-	-	2.351,51	3.221,25	-	-	5.572,76
	CELLAMARE		5.810	0	-	-	-	900,37	1.233,39	-	-	2.133,76
	TRIGGIANO		25.866	0	-	-	-	4.008,45	5.491,03	-	-	9.499,48
	VALENZANO		17.215	0	-	-	-	2.667,81	3.654,53	-	-	6.322,33

Comune	Quota Fondo A stesso DSS Mammografia	Quota Fondo A altro DSS Mammografia	Quota Fondo A stesso DSS Ecotomografia	Quota Fondo A altro DSS Ecotomografia	Quota Fondo A stesso DSS Radiologia Generale	Quota Fondo A altro DSS Radiologia Generale	Quota Fondo A stesso DSS TAC	Quota Fondo A altro DSS TAC	Quota Fondo A stesso DSS RMN Escluso Settoriali	Quota Fondo A altro DSS RMN Escluso Settoriali	Quota Fondo A stesso DSS RMN - Settoriali Muscoloscheletrica	Quota Fondo A altro DSS RMN - Settoriali Cervicale e Lombare	Totale Quote Fondo A
SETTE ERRE S.R.L.	-	-	-	-	-	-	-	-	10.639,00	31.709,55	-	-	42.348,55

Comune	Mesi di Erogazione RMN
BARI/MODUGNO	DAL 01 AL 01/2025
ADELFA	DAL 02 AL 12/2025

Quota Fondo A assegnata a Comune più vicino (In Entrata)									
DSS	COMUNE PIU' VICINO	Mammografia	Ecotomografia	Radiologia Generale	Tac	RMN Escluso Settoriali	RMN Settoriali Muscoloscheletrica	RMN Settoriali Cervicale e Lombare	Totale
10	ADOLFIA	-	-	-	-	3.205,59	-	-	3.205,59
10	CAPURSO	-	-	-	-	2.952,81	-	-	2.952,81
10	CELLAMARE	-	-	-	-	1.130,61	-	-	1.130,61
10	VALENZANO	-	-	-	-	3.349,98	-	-	3.349,98
4	COLLE	-	-	-	-	5.005,22	-	-	5.005,22
5	ACQUAVIVA	-	-	-	-	3.858,08	-	-	3.858,08
5	CASSANO	-	-	-	-	2.935,10	-	-	2.935,10
5	SANNICANDRO	-	-	-	-	1.851,59	-	-	1.851,59
9	BITRITTO	-	-	-	-	2.205,37	-	-	2.205,37
11	MOCA DI BARI	-	-	-	-	2.367,66	-	-	2.367,66
11	NOICATTARO	-	-	-	-	5.042,39	-	-	5.042,39
11	RUTIGLIANO	-	-	-	-	3.545,36	-	-	3.545,36
13	CASAMASSIMA	-	-	-	-	3.737,82	-	-	3.737,82
13	GIOIA	-	-	-	-	1.160,96	-	-	1.160,96
13	SAMMICHELE	-	-	-	-	-	-	-	-
	Totale					42.348,55			42.348,55

Riepilogo		
	da Distretto	Totale
Entrata	10.639,00	31.709,55
Uscita	18.939,17	18.939,17
Totale	29.578,16	31.709,55

Quota Fondo A assegnata a Comune più vicino (In Uscita)									
DSS	COMUNE+VICINO	Mammografia	Ecotomografia	Radiologia Generale	Tac	RMN Escluso Settoriali	RMN Settoriali Muscoloscheletrica	RMN Settoriali Cervicale e Lombare	Totale
9	ADOLFIA	-	-	-	-	2.552,82	-	-	2.552,82
UNICO	CAPURSO	-	-	-	-	2.351,51	-	-	2.351,51
UNICO	CELLAMARE	-	-	-	-	900,37	-	-	900,37
UNICO	TRIGGIANO	-	-	-	-	4.008,45	-	-	4.008,45
UNICO	VALENZANO	-	-	-	-	2.667,81	-	-	2.667,81
	Totale					12.480,96			12.480,96

DATI RICAVATI (AGGIORNATI AL 2025) DAL SITO "http://servizi.aci.it/distanze-chilometriche" IMPOSTANDO IL PERCORSO PIU' BREVE									
COMUNE DISTRETTUALE	DISTANZE IN CHILOMETRI TRA COMUNE DISTRETTUALE E COMUNI CON STRUTTURE ACCREDITATE E TIPOLOGIA DI PRESTAZIONE EROGANTE	Mammografia	Ecotomografia	Radiologia Generale	Tac	RMN Escluso Settoriali	RMN - Settoriali Muscoloscheletrica	RMN - Settoriali Cervicale e Lombare	Totale
ADELFIA	ADELFA	0	SI	SI	SI	SI	SI	SI	SI
	MODUGNO	14	SI	SI	SI	SI	SI	SI	SI
	BARI	15	SI	SI	SI	SI	SI	SI	SI
	PALO DEL COLLE	17	SI	SI	SI	SI	SI	SI	SI
	BITONTO	23	NO	NO	NO	SI	NO	NO	SI
	PUTIGNANO	29	NO	NO	NO	SI	SI	SI	SI
	POLIGNANO A MARE	32	SI	SI	SI	NO	NO	SI	SI
	CASTELLANA GROTTE	32	SI	SI	SI	SI	SI	SI	SI
	MOLFETTA	38	SI	SI	SI	SI	SI	SI	SI
	ALTAMURA	38	SI	SI	SI	NO	NO	SI	NO
CAPURSO	ADELFA	8	SI	SI	SI	NO	SI	SI	SI
	BARI	10	SI	SI	SI	SI	SI	SI	SI
	MODUGNO	16	SI	SI	SI	SI	SI	SI	SI
	PALO DEL COLLE	21	SI	SI	SI	SI	SI	SI	SI
	BITONTO	24	NO	NO	NO	SI	NO	NO	SI
	POLIGNANO A MARE	30	SI	SI	SI	NO	NO	SI	SI
	PUTIGNANO	31	NO	NO	NO	SI	SI	SI	SI
	CASTELLANA GROTTE	31	SI	SI	SI	SI	SI	SI	SI
	MOLFETTA	36	SI	SI	SI	SI	SI	SI	SI
	ALTAMURA	46	SI	SI	SI	NO	NO	SI	NO
CELLAMARE	ADELFA	7	SI	SI	SI	NO	SI	SI	SI
	BARI	14	SI	SI	SI	SI	SI	SI	SI
	MODUGNO	19	SI	SI	SI	SI	SI	SI	SI
	PALO DEL COLLE	24	SI	SI	SI	SI	SI	SI	SI
	BITONTO	28	NO	NO	NO	SI	NO	NO	SI
	POLIGNANO A MARE	28	SI	SI	SI	NO	NO	SI	SI
	PUTIGNANO	29	NO	NO	NO	SI	SI	SI	SI
	CASTELLANA GROTTE	29	SI	SI	SI	SI	SI	SI	SI
	MOLFETTA	40	SI	SI	SI	SI	SI	SI	SI
	ALTAMURA	45	SI	SI	SI	NO	NO	SI	NO
TRIGGIANO	ADELFA	11	SI	SI	SI	NO	SI	SI	SI
	MODUGNO	15	SI	SI	SI	SI	SI	SI	SI
	PALO DEL COLLE	23	SI	SI	SI	SI	SI	SI	SI
	BITONTO	24	NO	NO	NO	SI	NO	NO	SI
	POLIGNANO A MARE	31	SI	SI	SI	NO	NO	SI	SI
	CASTELLANA GROTTE	31	SI	SI	SI	SI	SI	SI	SI
	PUTIGNANO	32	NO	NO	NO	SI	SI	SI	SI
	MOLFETTA	36	SI	SI	SI	SI	SI	SI	SI
	ALTAMURA	48	SI	SI	SI	NO	NO	SI	NO
	CORATO	50	SI	SI	SI	SI	SI	SI	SI
VALENZANO	ADELFA	5	SI	SI	SI	NO	SI	SI	SI
	BARI	10	SI	SI	SI	SI	SI	SI	SI
	MODUGNO	13	SI	SI	SI	SI	SI	SI	SI
	PALO DEL COLLE	18	SI	SI	SI	SI	SI	SI	SI
	BITONTO	22	NO	NO	NO	SI	NO	NO	SI
	POLIGNANO A MARE	32	SI	SI	SI	NO	NO	SI	SI
	PUTIGNANO	33	NO	NO	NO	SI	SI	SI	SI
	CASTELLANA GROTTE	34	SI	SI	SI	SI	SI	SI	SI
	MOLFETTA	35	SI	SI	SI	SI	SI	SI	SI
	ALTAMURA	43	SI	SI	SI	NO	NO	SI	NO

DSS	Comuni Affiliati	Popolazione Residente DSS	Popolazioni e Residente Comune	Strutture presenti nel DSS/Comune	Quota Fondo A per DSS/Comune Mammografia	Quota Fondo A per DSS/Comune Mammografia	Quota Fondo A per DSS/Comune Ecotomografia	Quota Fondo A per DSS/Comune Ecotomografia	Quota Fondo A per DSS/Comune Radiologia Generale	Quota Fondo A per DSS/Comune Radiologia Generale	Quota Fondo A per DSS/Comune Radiologia Generale	Quota Fondo A per DSS/Comune TAC	Quota Fondo A per DSS/Comune TAC	Quota Fondo A per DSS/Comune RMN Escluso Settoriali	Quota Fondo A per DSS/Comune RMN Escluso Settoriali	Quota Fondo A per DSS/Comune RMN - Settoriali Muscoloscheletrica	Quota Fondo A per DSS/Comune RMN - Settoriali Cervicale e Lombare	Totale DSS/Comune
DSS 11 - Mola di Bari	MOLA DI BARI, NOICATTARO, RUTIGLIANO	68.465	24.334	0	-	-	-	-	-	-	-	10.610,01	10.610,01	14.534,26	5.165,80	-	-	25.144,27
	RUTIGLIANO		25.912	0	-	-	-	-	-	-	-	4.015,58	4.015,58	5.500,79	3.667,66	-	-	8.936,84
	NOICATTARO		18.219	0	-	-	-	-	-	-	-	2.823,40	2.823,40	-	-	-	-	9.516,37
	RUTIGLIANO				-	-	-	-	-	-	-	-	-	-	-	-	-	6.691,06

Mesi di erogazione RMN		Mammografia		Ecotomografia		Radiologia Generale		TAC		RMN Escluso Settoriali		RMN Settoriali Muscoloscheletrici		RMN Settoriali Cervicale e Lombare		RMN - Settoriali Muscoloscheletrici		RMN - Settoriali Cervicale e Lombare		Totale Quota Fondo A	
BARI	DAL 01 AL 31/2025	-	-	-	-	-	-	-	-	-	-	-	-	-	-	-	-	-	-	-	-
ADELFIA	DAL 02 AL 12/2025	-	-	-	-	-	-	-	-	-	-	-	-	-	-	-	-	-	-	-	-

DSS	COMUNE PIU VICINO	Mammografia	Ecotomografia	Radiologia Generale	TAC	RMN Escluso Settoriali	RMN Settoriali Muscoloscheletrici	RMN Settoriali Cervicale e Lombare	RMN - Settoriali Muscoloscheletrici	RMN - Settoriali Cervicale e Lombare
12	MOLA DI BARI	-	-	-	-	2.967,66	-	-	-	-
10	MOLA DI BARI	-	-	-	3.771,04	2.981,41	-	-	-	-
UNICO	NOICATTARO	-	-	-	4.015,58	5.062,38	-	-	-	-
10	NOICATTARO	-	-	-	-	3.546,36	-	-	-	-
10	RUTIGLIANO	-	-	-	-	327,21	-	-	-	-
UNICO	RUTIGLIANO	-	-	-	-	-	-	-	-	-
Totale		-	-	-	10.610,01	14.534,26	-	-	-	-

Riepilogo		Totale
Entrata	da Distretto	25.144,27
Uscita	diverso Distretto	-
Totale		25.144,27

COMUNE DISTRETTUALE		Mammografia		Ecotomografia		Radiologia Generale		TAC		RMN Escluso Settoriali		RMN Settoriali Muscoloscheletrici		RMN Settoriali Cervicale e Lombare	
POLIGNANO A MARE		16	20	24	27	37	46	58	70	12	16	20	24	27	37
BARI		SI	SI	SI	SI	SI	SI	SI	SI	SI	SI	SI	SI	SI	SI
ADELFIA		SI	SI	SI	SI	SI	SI	SI	SI	SI	SI	SI	SI	SI	SI
CASTELLANA GROTTE		SI	SI	SI	SI	SI	SI	SI	SI	SI	SI	SI	SI	SI	SI
MODUGNO		SI	SI	SI	SI	SI	SI	SI	SI	SI	SI	SI	SI	SI	SI
PALOMARE		SI	SI	SI	SI	SI	SI	SI	SI	SI	SI	SI	SI	SI	SI
BITONTO		SI	SI	SI	SI	SI	SI	SI	SI	SI	SI	SI	SI	SI	SI
MOLFETTA		SI	SI	SI	SI	SI	SI	SI	SI	SI	SI	SI	SI	SI	SI
ALTAMURA		SI	SI	SI	SI	SI	SI	SI	SI	SI	SI	SI	SI	SI	SI
CORATO		SI	SI	SI	SI	SI	SI	SI	SI	SI	SI	SI	SI	SI	SI
GRAVINA IN PUGLIA		SI	SI	SI	SI	SI	SI	SI	SI	SI	SI	SI	SI	SI	SI
BARI		16	20	24	27	37	46	58	70	12	16	20	24	27	37
MODUGNO		SI	SI	SI	SI	SI	SI	SI	SI	SI	SI	SI	SI	SI	SI
POLIGNANO A MARE		SI	SI	SI	SI	SI	SI	SI	SI	SI	SI	SI	SI	SI	SI
CASTELLANA GROTTE		SI	SI	SI	SI	SI	SI	SI	SI	SI	SI	SI	SI	SI	SI
POLIGNANO A MARE		SI	SI	SI	SI	SI	SI	SI	SI	SI	SI	SI	SI	SI	SI
PALOMARE		SI	SI	SI	SI	SI	SI	SI	SI	SI	SI	SI	SI	SI	SI
BITONTO		SI	SI	SI	SI	SI	SI	SI	SI	SI	SI	SI	SI	SI	SI
MOLFETTA		SI	SI	SI	SI	SI	SI	SI	SI	SI	SI	SI	SI	SI	SI
ALTAMURA		SI	SI	SI	SI	SI	SI	SI	SI	SI	SI	SI	SI	SI	SI
CORATO		SI	SI	SI	SI	SI	SI	SI	SI	SI	SI	SI	SI	SI	SI
GRAVINA IN PUGLIA		SI	SI	SI	SI	SI	SI	SI	SI	SI	SI	SI	SI	SI	SI
ADELFIA		12	20	21	22	22	22	22	22	22	22	22	22	22	22
BARI		SI	SI	SI	SI	SI	SI	SI	SI	SI	SI	SI	SI	SI	SI
POLIGNANO A MARE		SI	SI	SI	SI	SI	SI	SI	SI	SI	SI	SI	SI	SI	SI
CASTELLANA GROTTE		SI	SI	SI	SI	SI	SI	SI	SI	SI	SI	SI	SI	SI	SI
POLIGNANO A MARE		SI	SI	SI	SI	SI	SI	SI	SI	SI	SI	SI	SI	SI	SI
PALOMARE		SI	SI	SI	SI	SI	SI	SI	SI	SI	SI	SI	SI	SI	SI
BITONTO		SI	SI	SI	SI	SI	SI	SI	SI	SI	SI	SI	SI	SI	SI
MOLFETTA		SI	SI	SI	SI	SI	SI	SI	SI	SI	SI	SI	SI	SI	SI
ALTAMURA		SI	SI	SI	SI	SI	SI	SI	SI	SI	SI	SI	SI	SI	SI
CORATO		SI	SI	SI	SI	SI	SI	SI	SI	SI	SI	SI	SI	SI	SI
GRAVINA IN PUGLIA		SI	SI	SI	SI	SI	SI	SI	SI	SI	SI	SI	SI	SI	SI
RUTIGLIANO		25	25	25	25	25	25	25	25	25	25	25	25	25	25
POLIGNANO A MARE		SI	SI	SI	SI	SI	SI	SI	SI	SI	SI	SI	SI	SI	SI
CASTELLANA GROTTE		SI	SI	SI	SI	SI	SI	SI	SI	SI	SI	SI	SI	SI	SI
POLIGNANO A MARE		SI	SI	SI	SI	SI	SI	SI	SI	SI	SI	SI	SI	SI	SI
PALOMARE		SI	SI	SI	SI	SI	SI	SI	SI	SI	SI	SI	SI	SI	SI
BITONTO		SI	SI	SI	SI	SI	SI	SI	SI	SI	SI	SI	SI	SI	SI
MOLFETTA		SI	SI	SI	SI	SI	SI	SI	SI	SI	SI	SI	SI	SI	SI
ALTAMURA		SI	SI	SI	SI	SI	SI	SI	SI	SI	SI	SI	SI	SI	SI
CORATO		SI	SI	SI	SI	SI	SI	SI	SI	SI	SI	SI	SI	SI	SI
GRAVINA IN PUGLIA		SI	SI	SI	SI	SI	SI	SI	SI	SI	SI	SI	SI	SI	SI

DSS	Comuni Affidenti	Popolazione Residente DSS	Popolazione Residente Comune	Strutture presenti nel DSS/Comune	Quota Fondo A per DSS/Comune Mammografia	Quota Fondo A per DSS/Comune Ecotomografia	Quota Fondo A per DSS/Comune Radiologia Generale	Quota Fondo A per DSS/Comune TAC	Quota Fondo A per DSS/Comune RMN Settoriale	Quota Fondo A per DSS/Comune RMN - Settoriale Cervicale e Lombare	Totale DSS/Comune
DSS 14 - Putignano	ALBEROBELLO, CASTELLANA GROTTA, LOCOROTONDO, NOCI, PUTIGNANO	87.820		2	-	-	-	13.609,45	18.643,08	-	32.252,53
	ALBEROBELLO		10.177	0	-	-	-	1.577,13	2.160,45	-	3.737,58
	ALBEROBELLO		19.675	1	-	-	-	3.049,03	4.176,76	-	7.225,79
	LOCOROTONDO		13.896	0	-	-	-	2.153,46	2.949,95	-	5.103,41
	NOCI		18.221	0	-	-	-	2.823,71	3.868,09	-	6.691,79
	PUTIGNANO		25.851	1	-	-	-	4.006,12	5.487,84	-	9.493,97

DSS	Comuni Affidenti	Popolazione Residente DSS	Popolazione Residente Comune	Strutture presenti nel DSS/Comune	Quota Fondo A per DSS/Comune Mammografia	Quota Fondo A per DSS/Comune Ecotomografia	Quota Fondo A per DSS/Comune Radiologia Generale	Quota Fondo A per DSS/Comune TAC	Quota Fondo A per DSS/Comune RMN Settoriale	Quota Fondo A per DSS/Comune RMN - Settoriale Cervicale e Lombare	Totale DSS/Comune
	STUDIO RADIOLOGICO VITERBO S.R.L.				-	-	-	3.049,03	14.125,03	4.176,76	19.349,36
	CENTRO GIOVANNI PAOLO II - KENTRON S.R.L.				-	-	-	10.560,42	7.046,48	14.466,33	40.564,97
					#RIFI	#RIFI	#RIFI				#RIFI
					#RIFI	#RIFI	#RIFI				#RIFI

Quota Fondo A assegnata a Comune più vicino (In Entrata)									
DSS	COMUNE PIU' VICINO	Mammografia	Ecotomografia	Radiologia Generale	Tac	RMN Escluso Settoriale	RMN Settoriale Muscoloscheletrica	RMN Settoriale Cervicale e Lombare	Totale
14	ALBEROBELLO PUTIGNANO	-	-	-	1.577,13	2.160,45	-	-	3.737,58
14	ALBEROBELLO CASTELLANA GROTTA	-	-	-	-	-	-	-	-
14	ALBEROBELLO CASTELLANA GROTTA	-	-	-	3.049,03	4.176,76	-	-	7.225,79
14	LOCOROTONDO CASTELLANA GROTTA	-	-	-	-	-	-	-	-
14	LOCOROTONDO PUTIGNANO	-	-	-	2.153,46	2.949,95	-	-	5.103,41
14	NOCI PUTIGNANO	-	-	-	2.823,71	3.868,09	-	-	6.691,79
14	NOCI CASTELLANA GROTTA	-	-	-	-	-	-	-	-
14	PUTIGNANO PUTIGNANO	-	-	-	4.006,12	5.487,84	-	-	9.493,97
14	PUTIGNANO CASTELLANA GROTTA	-	-	-	-	-	-	-	-
12	CONVERSANO CASTELLANA GROTTA	-	-	-	4.002,41	5.487,75	-	-	9.490,16
12	MONOPOLI CASTELLANA GROTTA	-	-	-	7.416,39	10.159,44	-	-	17.575,83
12	POLIGNANO A MARE CASTELLANA GROTTA	-	-	-	2.706,24	3.707,18	-	-	6.413,42
13	GROIA DEL COLLE PUTIGNANO	-	-	-	4.107,01	5.626,04	-	-	9.733,05
13	BARI PUTIGNANO	-	-	-	924,55	105,54	-	-	1.030,09
13	TURI PUTIGNANO	-	-	-	2.014,92	2.760,16	-	-	4.775,08
13	TURI CASTELLANA GROTTA	-	-	-	-	-	-	-	-
	Totale				34.780,96	46.484,19			81.265,15

Riepilogo			
	da Distretto	diverso Distretto	Totale
Entrata	32.252,53	49.012,62	81.265,15
Uscita	-	-	-
Totale	32.252,53	49.012,62	81.265,15

DATI RICAVATI (AGGIORNATI AL 2025) DAL SITO "http://servizi.aci.it/distanze-chilometriche" IMPOSTANDO IL PERCORSO PIU' BREVE									
COMUNE DISTRETTUALE	DISTANZE IN CHILOMETRI TRA COMUNE DISTRETTUALE E COMUNI CON STRUTTURE ACCREDITATE E TIPOLOGIA DI PRESTAZIONE ERGOGANTE	Mammografia	Ecotomografia	Radiologia Generale	Tac	RMN Escluso Settoriale	RMN Settoriale Muscoloscheletrica	RMN Settoriale Cervicale e Lombare	Totale
ALBEROBELLO	PUTIGNANO	14	No	No	No	SI	SI	SI	SI
	CASTELLANA GROTTA	15	SI	SI	SI	SI	SI	SI	SI
	POLIGNANO A MARE	30	SI	SI	SI	SI	No	SI	SI
	ADELFA	43	SI	SI	SI	No	SI	SI	SI
	BARI	55	SI	SI	SI	SI	SI	SI	SI
	MODUGNO	57	SI	SI	SI	SI	SI	SI	SI
	PALO DEL COLLE	61	SI	SI	SI	SI	SI	SI	SI
	ALTAMURA	62	SI	SI	SI	No	No	SI	No
	BITONTO	64	No	No	No	SI	No	No	No
	GRAVINA IN PUGLIA	74	SI	SI	SI	SI	SI	SI	SI
CASTELLANA GROTTA	MOLFETTA	81	SI	SI	SI	SI	SI	SI	SI
	CORATO	89	SI	SI	SI	SI	SI	SI	SI
	CASTELLANA GROTTA	0	SI	SI	SI	SI	SI	SI	SI
	PUTIGNANO	6	No	No	No	SI	SI	SI	SI
	POLIGNANO A MARE	15	SI	SI	SI	No	No	SI	SI
	ADELFA	37	SI	SI	SI	SI	SI	SI	SI
	BARI	41	SI	SI	SI	SI	SI	SI	SI
	MODUGNO	46	SI	SI	SI	SI	SI	SI	SI
	PALO DEL COLLE	50	SI	SI	SI	SI	SI	SI	SI
	BITONTO	55	No	No	No	SI	No	No	No
LOCOROTONDO	ALTAMURA	58	SI	SI	SI	No	No	SI	No
	MOLFETTA	67	SI	SI	SI	SI	SI	SI	SI
	GRAVINA IN PUGLIA	70	SI	SI	SI	SI	SI	SI	SI
	CORATO	78	SI	SI	SI	SI	SI	SI	SI
	PUTIGNANO	22	No	No	No	SI	SI	SI	SI
	CASTELLANA GROTTA	23	SI	SI	SI	SI	SI	SI	SI
	POLIGNANO A MARE	33	SI	SI	SI	No	No	SI	SI
	ADELFA	51	SI	SI	SI	No	SI	SI	SI
	BARI	63	SI	SI	SI	SI	SI	SI	SI
	MODUGNO	66	SI	SI	SI	SI	SI	SI	SI
NOCI	PALO DEL COLLE	69	SI	SI	SI	SI	SI	SI	SI
	ALTAMURA	71	SI	SI	SI	No	No	SI	No
	BITONTO	75	No	No	No	SI	No	No	No
	GRAVINA IN PUGLIA	83	SI	SI	SI	SI	SI	SI	SI
	MOLFETTA	89	SI	SI	SI	SI	SI	SI	SI
	CORATO	98	SI	SI	SI	SI	SI	SI	SI
	PUTIGNANO	8	No	No	No	SI	SI	SI	SI
	CASTELLANA GROTTA	14	SI	SI	SI	SI	SI	SI	SI
	POLIGNANO A MARE	28	SI	SI	SI	No	No	SI	SI
	ADELFA	37	SI	SI	SI	No	SI	SI	SI
PUTIGNANO	BARI	49	SI	SI	SI	SI	SI	SI	SI
	MODUGNO	51	SI	SI	SI	SI	SI	SI	SI
	ALTAMURA	51	SI	SI	SI	No	No	SI	No
	PALO DEL COLLE	54	SI	SI	SI	SI	SI	SI	SI
	BITONTO	60	No	No	No	SI	No	No	No
	GRAVINA IN PUGLIA	63	SI	SI	SI	SI	SI	SI	SI
	MOLFETTA	74	SI	SI	SI	SI	SI	SI	SI
	CORATO	83	SI	SI	SI	SI	SI	SI	SI
	PUTIGNANO	0	No	No	No	SI	SI	SI	SI
	CASTELLANA GROTTA	6	SI	SI	SI	SI	SI	SI	SI

		Punteggio Assegnato alla Griglia																						
DSS	Struttura	Comune	a1	a2	a3	a4	a5	a6	a7	a8	a9	a10	a11	a12	b1	b2	b3	b4	b5	b6	b7	c1	c2	c3
DSS 1	STUDIO LOVERO S.R.L.	MOLETTA	0,00	12,00	3,00	4,00	6,00	6,00	10,00	0,00	4,66	4,00	0,00	0,00	13,33	0,00	10,54	0,00	2,78	0,00	10,00	16,23	2,50	2,00
DSS 1	RICERCHIE RADIOLOGICHE S.R.L.	MOLETTA	0,00	6,00	3,00	6,00	6,00	3,00	6,00	0,00	8,00	0,00	0,00	20,00	35,56	0,00	24,74	1,10	8,89	0,00	26,67	20,00	3,00	2,00
DSS 2	CENTRO DIAGNOSTICO COMATINO S.R.L.	CORATO	4,00	3,00	3,00	4,00	3,00	3,00	6,00	0,00	4,66	0,00	0,00	10,00	32,78	0,00	13,61	0,00	4,44	0,00	4,44	13,20	3,00	2,00
DSS 3	X RAY ULTRASOUND S.R.L.	PALO DEL COLLE	0,00	12,00	3,00	0,00	3,00	3,00	8,00	0,00	3,33	0,00	0,00	10,00	12,89	1,96	8,47	3,03	4,78	0,00	17,78	20,00	3,00	2,00
DSS 3	RADIOLOGIA DIAGNOSTICA MEDITERRANEA	BITONTO	0,00	0,00	0,00	0,00	0,00	0,00	0,00	4,00	0,00	0,00	0,00	0,00	7,61	0,00	5,93	0,67	4,44	0,00	10,22	6,00	0,00	2,00
DSS 4	CENTRO RADIOLOGICO PUGLIESE	PUGLIA	4,00	9,00	6,00	2,00	3,00	3,00	10,00	0,00	8,00	4,00	0,00	10,00	22,22	0,00	21,53	0,00	6,67	0,00	24,56	20,00	3,00	2,00
DSS 4	CENTRO DE MARZIO S.R.L.	PUGLIA	2,00	3,00	3,00	2,00	3,00	3,00	2,00	4,00	0,00	0,00	0,00	12,44	2,00	3,47	0,00	1,33	0,00	10,44	12,20	2,00	2,00	2,00
DSS 4	STUDIO RADIOLOGICO E FISIOTERAPICO	ALTAMURA	0,00	9,00	0,00	2,00	3,00	3,00	4,00	0,00	4,00	4,00	0,00	0,00	2,00	10,56	0,00	0,00	1,74	6,33	9,12	2,00	2,00	2,00
DSS UNICO	STATICO-CENTRO CHIROTERAPEUTICO S.R.L.	BARI	0,00	15,00	6,00	4,00	6,00	6,00	10,00	0,00	0,00	4,00	0,00	0,00	30,89	4,22	26,48	0,00	0,00	3,48	26,67	20,00	3,00	2,00
DSS UNICO	PREVENZIONE E DIAGNOSTICA PER	BARI	0,00	3,00	3,00	4,00	3,00	6,00	6,00	0,00	0,00	0,00	0,00	0,00	8,44	0,00	11,94	0,00	2,22	0,00	12,22	8,39	2,50	2,00
DSS UNICO	IMMAGINE S.R.L.	BARI	0,00	3,00	3,00	4,00	3,00	6,00	6,00	0,00	0,00	0,00	0,00	0,00	8,44	0,00	11,94	0,00	2,22	0,00	12,22	8,39	2,50	2,00
DSS UNICO	RH 2000 S.R.L.	BARI	0,00	3,00	3,00	2,00	3,00	6,00	6,00	4,00	0,00	0,00	0,00	10,00	24,00	0,00	14,53	1,50	2,00	0,00	24,00	20,00	3,00	2,00
DSS UNICO	MATER DEI CBN S.R.L.	BARI	0,00	6,00	3,00	0,00	0,00	0,00	10,00	4,00	8,00	0,00	0,00	10,00	35,56	0,00	13,37	4,22	8,00	0,00	16,00	20,00	1,50	2,00
DSS UNICO	CASA DI CURA S. MARIA - SANTA MARIA SRL	BARI	10,00	15,00	6,00	2,00	0,00	0,00	10,00	0,00	8,00	0,00	0,00	10,00	20,00	7,91	15,08	20,89	4,00	0,00	25,33	20,00	0,00	2,00
DSS UNICO	RICERCHIE DIAGNOSTICHE S.R.L.	BARI	0,00	3,00	3,00	2,00	3,00	3,00	4,00	0,00	8,00	4,00	0,00	0,00	16,48	0,00	25,45	0,00	4,44	0,00	12,00	20,00	2,50	2,00
DSS UNICO	CENTRO DI RADIOLOGIA EP	BARI	0,00	3,00	3,00	2,00	3,00	3,00	6,00	0,00	4,00	4,00	0,00	0,00	13,33	0,00	9,95	0,00	4,44	0,00	22,67	19,88	2,00	0,00
DSS UNICO	ECOGRAFIA MARTINO S.R.L.	BARI	0,00	3,00	3,00	2,00	3,00	0,00	10,00	0,00	4,00	4,00	0,00	0,00	12,22	0,00	5,00	0,00	4,00	0,00	4,44	4,16	3,00	2,00
DSS 9	RAGGI X POLIAMB. RADIOLOGICO E	MODUGNO	0,00	3,00	3,00	2,00	3,00	0,00	6,00	0,00	8,00	0,00	0,00	10,00	11,48	1,11	10,74	2,50	0,00	2,00	9,63	12,36	3,00	2,00
DSS 10	FISIOTERAPICO S.R.L.	DELFINA	2,00	3,00	3,00	4,00	6,00	6,00	10,00	0,00	4,00	4,00	0,00	9,16	13,19	0,00	2,73	0,00	0,00	1,22	13,11	15,52	3,00	2,00
DSS 11	SETTE ERRE S.R.L.	POLIGNANO A	4,00	3,00	3,00	4,00	6,00	6,00	10,00	0,00	0,00	4,00	0,00	0,00	4,44	1,11	2,64	0,00	0,00	1,00	21,33	20,00	1,00	2,00
DSS 14	FISIO ESTETIC CENTER S.R.L.	CASTELLANA	0,00	3,00	3,00	4,00	6,00	6,00	10,00	0,00	0,00	4,00	0,00	0,00	4,44	1,11	2,64	0,00	0,00	1,00	21,33	20,00	1,00	2,00
DSS 14	STUDIO RADIOLOGICO VITERRO S.R.L.	GROTTE	0,00	6,00	3,00	2,00	3,00	3,00	6,00	0,00	8,00	4,00	0,00	10,00	35,56	0,00	25,28	0,46	4,44	2,22	15,33	20,00	3,00	0,00
DSS 14	CENTRO GIOVANNI PAOLO II - KENTRON S.R.L.	PUTIGNANO	0,00	0,00	0,00	0,00	0,00	0,00	0,00	4,00	0,00	0,00	0,00	10,00	12,67	2,61	10,28	0,00	0,00	2,00	13,44	20,00	2,00	2,00

Punteggio Totale Assegnato alla Griglia

DSS	Struttura	Comune	Riquadro a	Riquadro b	Riquadro c	Riduzione 20% Strutturale	TOTALE PUNTEGGIO ASSEGNATO	Totale Secondo 50% (Valore Punteggio i Moltiplicato)
DSS 1	STUDIO LOVERO S.R.L.	MOLETTA	49,66	36,65	20,73	-20,73	107,04	275,580,93
DSS 1	RICERCHIE RADIOLOGICHE S.R.L.	MOLETTA	54,00	96,96	25,00	-25,00	175,96	453,019,62
DSS 2	CENTRO DIAGNOSTICO COMATINO S.R.L.	CORATO	40,66	46,27	18,20	-18,20	105,13	270,663,52
DSS 3	X RAY ULTRASOUND S.R.L.	PALO DEL COLLE	42,33	48,91	25,00	-25,00	116,24	299,266,88
DSS 3	RADIOLOGIA DIAGNOSTICA MEDITERRANEA S.R.L.	BITONTO	4,00	28,87	8,00	-8,00	40,87	105,222,28
DSS 4	CENTRO RADIOLOGICO PUGLIESE	GRAVINA IN PUGLIA	59,00	74,98	25,00	-25,00	158,98	409,303,58
DSS 4	CENTRO DE MARZIO S.R.L.	GRAVINA IN PUGLIA	26,00	29,68	16,20	-16,20	71,88	185,059,39
DSS 4	STUDIO RADIOLOGICO E FISIOTERAPICO	TIRELLI S.R.L.	22,00	20,63	13,12	-13,12	55,75	143,531,73
DSS UNICO	STATICO-CENTRO CHIROTERAPEUTICO S.R.L.	BARI	51,00	91,74	25,00	-25,00	167,74	431,856,73
DSS UNICO	PREVENZIONE E DIAGNOSTICA PER	BARI	25,00	34,82	12,89	-12,89	72,71	187,196,27
DSS UNICO	IMMAGINE S.R.L.	BARI	37,00	66,03	25,00	-25,00	128,03	329,620,95
DSS UNICO	RH 2000 S.R.L.	BARI	37,00	66,03	25,00	-25,00	128,03	329,620,95
DSS UNICO	MATER DEI CBN S.P.A.	BARI	37,00	77,15	23,50	-23,50	110,12	283,510,57
DSS UNICO	CASA DI CURA S. MARIA - SANTA MARIA SRL	BARI	61,00	93,21	22,00	-22,00	140,97	362,930,61
DSS UNICO	RICERCHIE DIAGNOSTICHE S.R.L.	BARI	30,00	58,37	24,50	-24,50	112,87	290,590,61
DSS UNICO	ECOGRAFIA MARTINO S.R.L.	BARI	24,00	50,39	21,88	-21,88	96,27	247,852,91
DSS UNICO	STUDIO RADIOLOGICO LAERTINO S.R.L.	BARI	25,00	25,66	9,16	-9,16	59,82	154,010,19
DSS 9	RAGGI X POLIAMB. RADIOLOGICO E	MODUGNO	35,00	37,46	17,46	-17,46	89,82	231,247,00
DSS 10	SETTE ERRE S.R.L. ADELFA	DELFINA	47,16	30,25	20,52	-20,52	97,93	251,126,68
DSS 11	FISIO ESTETIC CENTER S.R.L.	CASTELLANA	40,00	50,52	23,00	-23,00	93,52	240,772,87
DSS 14	STUDIO RADIOLOGICO VITERRO S.R.L.	GROTTE	45,00	83,29	23,00	-23,00	151,29	389,505,22
DSS 14	CENTRO GIOVANNI PAOLO II - KENTRON S.R.L.	PUTIGNANO	14,00	41,00	24,00	-24,00	79,00	203,390,26
TOTALI			766,81	1102,84	423,06	-62,77	2.231,94	5.746.258,80

FONDO B:	
SECONDO-50%	VALORE PUNTO
5.746.258,80	2.574,56

		Punteggio Assegnato alla Griglia																																
DSS	Struttura	Comune	a1	a2	a3	a4	a5	a6	a7	a8	a9	a10	a11	a12	b1	b2	b3	b4	b5	b6	b7	c1	c2	c3										
DSS 1	STUDIO LOVERO S.R.L.	MOLFETTA	0,00	12,00	3,00	4,00	6,00	6,00	10,00	0,00	4,66	4,00	0,00	0,00	13,33	0,00	10,54	0,00	2,78	0,00	10,00	16,23	2,50	2,00										
DSS 2	RICERCHE RADIOLOGICHE S.R.L.	MOLFETTA	0,00	6,00	3,00	2,00	6,00	3,00	6,00	0,00	8,00	0,00	20,00	35,56	0,00	24,74	1,10	8,69	0,00	26,67	20,00	3,00	2,00											
DSS 3	X RAY ULTRASOUND S.R.L.	CORATO	4,00	3,00	3,00	4,00	3,00	3,00	6,00	0,00	4,66	0,00	0,00	10,00	23,78	0,00	13,61	0,00	4,44	0,00	13,20	3,00	2,00											
DSS 3	RADIOLOGIA DIAGNOSTICA MEDITERRANEA	PAOLO DEL COLLE	0,00	12,00	3,00	0,00	3,00	3,00	8,00	0,00	3,33	0,00	0,00	10,00	1,96	8,47	3,03	4,78	0,00	17,78	20,00	3,00	2,00											
DSS 3	S.R.L.	BITONTO	0,00	0,00	0,00	0,00	0,00	0,00	0,00	4,00	0,00	0,00	0,00	0,00	7,61	0,00	5,93	0,67	4,44	0,00	10,22	6,00	0,00	2,00										
DSS 4	CENTRO RADIOLOGICO PUGLIESE	PUGLIA	4,00	9,00	6,00	2,00	3,00	3,00	10,00	0,00	8,00	4,00	0,00	10,00	22,22	0,00	21,53	0,00	6,67	0,00	24,56	20,00	3,00	2,00										
DSS 4	CENTRO DE MARZIO S.R.L.	PUGLIA	2,00	3,00	3,00	2,00	3,00	3,00	2,00	4,00	0,00	4,00	0,00	0,00	12,44	2,00	3,47	0,00	1,33	0,00	10,44	12,20	2,00	2,00										
DSS 4	STUDIO RADIOLOGICO E FISIOTERAPICO	ALTAMURA	0,00	0,00	0,00	0,00	0,00	0,00	0,00	0,00	0,00	0,00	0,00	0,00	0,00	0,00	0,00	0,00	0,00	0,00	0,00	0,00	0,00	0,00										
DSS 4	STATIC-CENTRO CHIROTERAPEUTICO S.R.L.	BARI	0,00	0,00	0,00	0,00	0,00	0,00	0,00	0,00	0,00	0,00	0,00	0,00	0,00	0,00	0,00	0,00	0,00	0,00	0,00	0,00	0,00	0,00										
DSS 4	PREVENZIONE E DIAGNOSTICA PER	BARI	0,00	0,00	0,00	0,00	0,00	0,00	0,00	0,00	0,00	0,00	0,00	0,00	0,00	0,00	0,00	0,00	0,00	0,00	0,00	0,00	0,00	0,00										
DSS 4	IMMAGINE S.R.L.	BARI	0,00	0,00	0,00	0,00	0,00	0,00	0,00	0,00	0,00	0,00	0,00	0,00	0,00	0,00	0,00	0,00	0,00	0,00	0,00	0,00	0,00	0,00										
DSS 4	RM 2000 S.R.L.	BARI	0,00	3,00	3,00	2,00	3,00	3,00	6,00	0,00	8,00	0,00	0,00	10,00	24,00	0,00	14,53	1,50	2,00	0,00	24,00	20,00	3,00	2,00										
DSS 4	MATER DEL CHI S.R.L.	BARI	0,00	6,00	3,00	0,00	0,00	0,00	10,00	4,00	8,00	0,00	0,00	0,00	35,56	0,00	13,37	4,22	8,00	0,00	16,00	20,00	1,50	2,00										
DSS 4	CASA DI CURA S. MARIA - SANTA MARIA SRL	BARI	10,00	15,00	6,00	2,00	0,00	0,00	4,00	0,00	8,00	0,00	0,00	10,00	20,00	7,91	15,08	20,89	4,00	0,00	25,33	20,00	0,00	2,00										
DSS 4	RICERCHE DIAGNOSTICHE S.R.L.	BARI	0,00	3,00	3,00	2,00	3,00	3,00	4,00	0,00	8,00	4,00	0,00	0,00	16,48	0,00	25,45	0,00	4,44	0,00	12,00	20,00	2,50	2,00										
DSS 4	CENTRO DI RADIOLOGIA E FISIOTERAPICO	BARI	0,00	0,00	0,00	0,00	0,00	0,00	0,00	0,00	0,00	0,00	0,00	0,00	0,00	0,00	0,00	0,00	0,00	0,00	0,00	0,00	0,00	0,00										
DSS 4	ECOGRAFIA MARTINO S.R.L.	BARI	0,00	0,00	0,00	0,00	0,00	0,00	0,00	0,00	0,00	0,00	0,00	0,00	0,00	0,00	0,00	0,00	0,00	0,00	0,00	0,00	0,00	0,00										
DSS 4	STUDIO RADIOLOGICO LAERTINO S.R.L.	BARI	0,00	0,00	0,00	0,00	0,00	0,00	0,00	0,00	0,00	0,00	0,00	0,00	0,00	0,00	0,00	0,00	0,00	0,00	0,00	0,00	0,00	0,00										
DSS 4	RAGGI X POLIAMB. RADIOLOGICO E	BARI	0,00	0,00	0,00	0,00	0,00	0,00	0,00	0,00	0,00	0,00	0,00	0,00	0,00	0,00	0,00	0,00	0,00	0,00	0,00	0,00	0,00	0,00										
DSS 9	FISIOTERAPICO S.R.L.	MODUGNO	0,00	3,00	3,00	2,00	3,00	0,00	6,00	0,00	8,00	0,00	0,00	10,00	11,48	1,11	10,74	2,50	0,00	2,00	9,63	12,36	3,00	2,00										
DSS 10	SETTE ERRE S.R.L.	ADELFIA	0,00	0,00	0,00	0,00	0,00	0,00	0,00	0,00	0,00	0,00	0,00	0,00	0,00	0,00	0,00	0,00	0,00	0,00	0,00	0,00	0,00	0,00										
DSS 10	SETTE ERRE S.R.L.	POLIGNANO A	0,00	0,00	0,00	0,00	0,00	0,00	0,00	0,00	0,00	0,00	0,00	0,00	0,00	0,00	0,00	0,00	0,00	0,00	0,00	0,00	0,00	0,00										
DSS 11	FISIO ESTETIC CENTER S.R.L.	MARE	0,00	0,00	0,00	0,00	0,00	0,00	0,00	0,00	0,00	0,00	0,00	0,00	0,00	0,00	0,00	0,00	0,00	0,00	0,00	0,00	0,00	0,00										
DSS 11	FISIO ESTETIC CENTER S.R.L.	CASTELLANA	0,00	0,00	0,00	0,00	0,00	0,00	0,00	0,00	0,00	0,00	0,00	0,00	0,00	0,00	0,00	0,00	0,00	0,00	0,00	0,00	0,00	0,00										
DSS 14	STUDIO RADIOLOGICO VITERBO S.R.L.	GROTTE	0,00	6,00	3,00	2,00	3,00	3,00	6,00	0,00	8,00	4,00	0,00	0,00	35,56	0,00	25,28	0,46	4,44	2,22	15,33	20,00	3,00	0,00										
DSS 14	CENTRO GIOVANNI PAOLO II - KENTRON	GROTTE	0,00	0,00	0,00	0,00	0,00	0,00	0,00	0,00	0,00	0,00	0,00	0,00	12,67	2,61	10,28	0,00	0,00	0,00	13,44	20,00	2,00	2,00										
DSS 14	S.R.L.	PUTIGNANO	0,00	0,00	0,00	0,00	0,00	0,00	0,00	0,00	0,00	0,00	0,00	0,00	10,00	12,67	2,61	10,28	0,00	0,00	13,44	20,00	2,00	2,00										

Punteggio Totale Assegnato alla Griglia

DSS	Struttura	Comune	Riquadro a	Riquadro b	Riquadro c	Riduzione 20% Struttura Facente capo a Cura	TOTALE PUNTEGGIO Assegnati	Totale Secondo 50% (Valore Punteggio Moltiplicato i Punti Assegnati)
DSS 1	STUDIO LOVERO S.R.L.	MOLFETTA	49,66	36,65	20,73	107,04	12.759,88	
DSS 1	RICERCHE RADIOLOGICHE S.R.L.	MOLFETTA	54,00	96,96	25,00	175,96	20.975,61	
DSS 2	CENTRO DIAGNOSTICO CORATINO S.R.L.	CORATO	40,66	46,27	18,20	105,13	12.532,20	
DSS 3	X RAY ULTRASOUND S.R.L.	PAOLO DEL COLLE	42,33	48,91	25,00	116,24	13.856,59	
DSS 3	RADIOLOGIA DIAGNOSTICA MEDITERRANEA S.R.L.	BITONTO	4,00	28,87	8,00	40,87	4.871,98	
DSS 4	CENTRO RADIOLOGICO PUGLIESE	PUGLIA	59,00	74,98	25,00	158,98	18.951,48	
DSS 4	CENTRO DE MARZIO S.R.L.	PUGLIA	26,00	29,68	16,20	71,88	8.568,58	
DSS 4	STUDIO RADIOLOGICO E FISIOTERAPICO	ALTAMURA	0,00	0,00	0,00	0,00	-	
DSS 4	TIRELLI S.R.L.	BARI	0,00	0,00	0,00	0,00	-	
DSS 4	STATIC-CENTRO CHIROTERAPEUTICO S.R.L.	BARI	0,00	0,00	0,00	0,00	-	
DSS 4	PREVENZIONE E DIAGNOSTICA PER	BARI	0,00	0,00	0,00	0,00	-	
DSS 4	IMMAGINE S.R.L.	BARI	0,00	0,00	0,00	0,00	-	
DSS 4	RM 2000 S.R.L.	BARI	37,00	66,03	25,00	128,03	15.262,03	
DSS 4	MATER DEL - CHI S.P.A.	BARI	37,00	77,15	23,50	137,65	16.517,04	
DSS 4	CASA DI CURA S. MARIA - SANTA MARIA SRL	BARI	61,00	93,21	22,00	140,97	16.804,33	
DSS 4	RICERCHE DIAGNOSTICHE S.R.L.	BARI	30,00	58,37	24,50	112,87	13.454,86	
DSS 4	CENTRO DI RADIOLOGIA E FISIOTERAPICO	BARI	0,00	0,00	0,00	0,00	-	
DSS 4	ECOGRAFIA MARTINO S.R.L.	BARI	0,00	0,00	0,00	0,00	-	
DSS 4	STUDIO RADIOLOGICO LAERTINO S.R.L.	BARI	0,00	0,00	0,00	0,00	-	
DSS 4	RAGGI X POLIAMB. RADIOLOGICO E	BARI	0,00	0,00	0,00	0,00	-	
DSS 9	FISIOTERAPICO S.R.L.	MODUGNO	35,00	37,46	17,36	89,82	10.707,15	
DSS 10	SETTE ERRE S.R.L.	ADELFIA	0,00	0,00	0,00	0,00	-	
DSS 10	SETTE ERRE S.R.L.	POLIGNANO	0,00	0,00	0,00	0,00	-	
DSS 11	FISIO ESTETIC CENTER S.R.L.	CASTELLANA	45,00	83,29	23,00	151,29	18.034,78	
DSS 14	STUDIO RADIOLOGICO VITERBO S.R.L.	GROTTE	14,00	41,00	24,00	79,00	9.417,33	
DSS 14	CENTRO GIOVANNI PAOLO II - KENTRON S.R.L.	PUTIGNANO	534,65	818,83	297,49	1.588,20	189.323,84	
TOTALI								

FONDO B:	
SECONDO-50%	VALORE PUNTO
189.323,84	119,21

		Comune		Riduzione 20% Struttura Facente capo a PUNTEGGIO ASSEGNATO			Totale Secondo 50% (Valore Moltiplicato i Punteggi Assegnati)			Punteggio Assegnato alla Griglia															
DSS	Struttura	Afferente	a1	a2	a3	a4	a5	a6	a7	a8	a9	a10	a11	a12	b1	b2	b3	b4	b5	b6	b7	c1	c2	c3	
DSS 1	STUDIO LOVERO S.R.L.	MOLFETTA	0,00	0,00	0,00	0,00	0,00	0,00	0,00	0,00	0,00	0,00	0,00	0,00	0,00	0,00	0,00	0,00	0,00	0,00	0,00	0,00	0,00	0,00	0,00
DSS 2	RICERCHE RADIOLOGICHE S.R.L.	MOLFETTA	0,00	6,00	3,00	2,00	6,00	3,00	6,00	0,00	8,00	0,00	0,00	20,00	35,56	0,00	24,74	1,10	8,99	0,00	26,67	20,00	3,00	2,00	0,00
DSS 3	CENTRO DIAGNOSTICO CORATTO S.R.L.	CORATO	4,00	3,00	3,00	4,00	3,00	3,00	6,00	0,00	4,66	0,00	0,00	10,00	23,78	0,00	13,61	0,00	4,44	0,00	4,44	13,20	3,00	2,00	0,00
DSS 3	X RAY ULTRASOUND S.R.L.	PALO DEL COLLE	0,00	12,00	3,00	0,00	3,00	3,00	6,00	0,00	3,33	0,00	0,00	10,00	12,89	1,96	8,47	3,03	4,78	0,00	17,78	20,00	3,00	2,00	0,00
DSS 3	RADIOLOGIA DIAGNOSTICA MEDITERANEA S.R.L.	BITONTO	0,00	0,00	0,00	0,00	0,00	0,00	0,00	0,00	0,00	0,00	0,00	0,00	0,00	0,00	0,00	0,00	0,00	0,00	0,00	0,00	0,00	0,00	0,00
DSS 4	CENTRO RADIOLOGICO PIUGLIESE	PIUGLIA	4,00	9,00	6,00	2,00	3,00	3,00	10,00	0,00	8,00	0,00	0,00	10,00	22,22	0,00	21,53	0,00	6,67	0,00	24,56	20,00	3,00	2,00	0,00
DSS 4	CENTRO DE MARZIO S.R.L.	PIUGLIA	0,00	0,00	0,00	0,00	0,00	0,00	0,00	0,00	0,00	0,00	0,00	0,00	0,00	0,00	0,00	0,00	0,00	0,00	0,00	0,00	0,00	0,00	0,00
DSS 4	STUDIO RADIOLOGICO E FISIOTERAPICO TIBELLI S.R.L.	ALTAMURA	0,00	0,00	0,00	0,00	0,00	0,00	0,00	0,00	0,00	0,00	0,00	0,00	0,00	0,00	0,00	0,00	0,00	0,00	0,00	0,00	0,00	0,00	0,00
DSS 4	STATI-CENTRO CHIROTERAPEUTICO S.R.L.	BITONTO	0,00	0,00	0,00	0,00	0,00	0,00	0,00	0,00	0,00	0,00	0,00	0,00	0,00	0,00	0,00	0,00	0,00	0,00	0,00	0,00	0,00	0,00	0,00
DSS 9	RAAGI X POLIAMB. RADIOLOGICO E FISIOTERAPICO S.R.L.	MODUGNO	0,00	3,00	3,00	2,00	3,00	0,00	6,00	0,00	8,00	0,00	0,00	10,00	11,48	1,11	10,74	2,50	0,00	2,00	9,63	12,36	3,00	2,00	0,00
DSS 10	SETTE ERRE S.R.L.	ADELFI	2,00	3,00	3,00	4,00	6,00	6,00	10,00	0,00	4,00	0,00	0,00	9,16	13,19	0,00	2,73	0,00	0,00	1,22	13,11	15,52	3,00	2,00	0,00
DSS 11	FISIO ESTETIC CENTER S.R.L.	MARE CASTELLANA	0,00	0,00	0,00	0,00	0,00	0,00	0,00	0,00	0,00	0,00	0,00	0,00	0,00	0,00	0,00	0,00	0,00	0,00	0,00	0,00	0,00	0,00	0,00
DSS 14	STUDIO RADIOLOGICO VITERBO S.R.L.	GROTTE	0,00	6,00	3,00	2,00	3,00	3,00	6,00	0,00	8,00	0,00	0,00	10,00	35,56	0,00	25,28	0,46	4,44	2,22	15,33	20,00	3,00	0,00	0,00
DSS 14	CENTRO GIOVANNI PAOLO II - KENTRON S.R.L.	PUTIGNANO	0,00	0,00	0,00	0,00	0,00	0,00	0,00	4,00	0,00	0,00	0,00	10,00	12,67	2,61	10,28	0,00	0,00	2,00	13,44	20,00	2,00	2,00	0,00

Punteggio Totale Assegnato alla Griglia

DSS	Struttura	Comune	Riquadro a	Riquadro b	Riquadro c	Riduzione 20% Struttura Facente capo a PUNTEGGIO ASSEGNATO	TOTALE PUNTEGGIO ASSEGNATO	Totale Secondo 50% (Valore Moltiplicato i Punteggi Assegnati)
DSS 1	STUDIO LOVERO S.R.L.	MOLFETTA	0,00	0,00	0,00	0,00	0,00	-
DSS 1	RICERCHE RADIOLOGICHE S.R.L.	MOLFETTA	54,00	96,96	25,00	175,96	33.716,96	
DSS 2	CENTRO DIAGNOSTICO CORATTO S.R.L.	CORATO	40,66	46,27	18,20	105,13	20.144,71	
DSS 3	X RAY ULTRASOUND S.R.L.	PALO DEL COLLE	42,33	48,91	25,00	116,24	22.273,58	
DSS 3	RADIOLOGIA DIAGNOSTICA MEDITERANEA S.R.L.	BITONTO	0,00	0,00	0,00	0,00	-	
DSS 4	CENTRO RADIOLOGICO PIUGLIESE	GRAVINA IN PUGLIA	59,00	74,98	25,00	158,98	30.463,30	
DSS 4	CENTRO DE MARZIO S.R.L.	PIUGLIA	0,00	0,00	0,00	0,00	-	
DSS 4	STUDIO RADIOLOGICO E FISIOTERAPICO TIBELLI S.R.L.	ALTAMURA	0,00	0,00	0,00	0,00	-	
DSS 4	STATI-CENTRO CHIROTERAPEUTICO S.R.L.	BITONTO	0,00	0,00	0,00	0,00	-	
DSS 4	PREVENZIONE E DIAGNOSTICA PER IMMAGINE S.R.L.	BITONTO	0,00	0,00	0,00	0,00	-	
DSS 4	RM 2000 S.R.L.	BITONTO	37,00	66,03	25,00	128,03	24.532,75	
DSS 4	MATER DEL - DBH S.P.A.	BITONTO	37,00	77,15	23,50	110,12	21.100,88	
DSS 4	CASA DI CURA S. MARIA - SANTA MARIA SRI	BITONTO	61,00	93,21	22,00	-35,24	140,97	27.011,89
DSS 4	RICERCHE DIAGNOSTICHE S.R.L.	BITONTO	0,00	0,00	0,00	0,00	-	
DSS 4	CENTRO DI RADIOLOGIA DIAGNOSTICA ED ECOGRAFIA MARTINO S.R.L.	BITONTO	0,00	0,00	0,00	0,00	-	
DSS 4	STUDIO RADIOLOGICO LAERTINO S.R.L.	BITONTO	0,00	0,00	0,00	0,00	-	
DSS 4	RAAGI X POLIAMB. RADIOLOGICO E FISIOTERAPICO S.R.L.	MODUGNO	35,00	37,46	17,36	89,82	17.211,06	
DSS 10	SETTE ERRE S.R.L. ADELFI	ADELFI	47,16	30,25	20,52	97,93	18.765,07	
DSS 11	FISIO ESTETIC CENTER S.R.L.	POLIGNANO CASTELLANA	0,00	0,00	0,00	0,00	-	
DSS 14	STUDIO RADIOLOGICO VITERBO S.R.L.	GROTTE	45,00	83,29	23,00	151,29	28.989,76	
DSS 14	CENTRO GIOVANNI PAOLO II - KENTRON S.R.L.	PUTIGNANO	14,00	41,00	24,00	-62,77	79,00	15.137,76
DSS 14	TOTALI		472,15	695,51	248,58	1.353,47	259.347,73	

FONDO B:
 SECONDO-50%
 VALORE PUNTO
 259.347,73
 191,62

RADIODIAGNOSTICA TETTI REGIONE PUGLIA					
DSS	Struttura	Comune Afferente	Ripartizione Quota Fondo A	Ripartizione Quota Fondo B	Totale Tetto 2025
DSS 1	STUDIO LOVERO S.R.L.	MOLFETTA	154.989,08	275.580,93	430.570,01
DSS 1	RICERCHE RADIOLOGICHE S.R.L.	MOLFETTA	381.593,27	453.019,62	834.612,89
DSS 2	CENTRO DIAGNOSTICO CORATTINO S.R.L.	CORATO	281.428,48	270.663,52	552.092,00
DSS 3	X RAY ULTRASOUND S.R.L.	PAOLO DEL COLLE	388.512,36	299.266,88	687.779,24
DSS 3	RADIOLOGIA DIAGNOSTICA MEDITERRANEA S.R.L.	BITONTO	129.053,92	105.222,28	234.276,20
DSS 4	CENTRO RADIOLOGICO PUGLIESE	GRAVINA IN PUGLIA	278.830,84	409.303,58	688.134,42
DSS 4	CENTRO DE MARZIO S.R.L.	GRAVINA IN PUGLIA	171.869,25	185.059,39	356.928,64
DSS 4	STUDIO RADIOLOGICO E FISIOTERAPICO TIRELLI S.R.L.	ALTAMURA	181.687,11	143.531,73	325.218,84
DSS UNICO BARI	STATIC-CENTRO CHIROTERAPEUTICO S.R.L.	BARI	82.381,16	431.856,73	514.237,89
DSS UNICO BARI	PREVENZIONE E DIAGNOSTICA PER IMMAGINE S.R.L.	BARI	72.023,17	187.196,27	259.219,44
DSS UNICO BARI	RM 2000 S.R.L.	BARI	411.636,75	329.620,95	741.257,70
DSS UNICO BARI	MATER DEI - CBH S.P.A.	BARI	411.636,75	283.510,57	695.147,32
DSS UNICO BARI	CASA DI CURA S. MARIA - SANTA MARIA SRL	BARI	411.636,75	362.930,61	774.567,36
DSS UNICO BARI	RICERCHE DIAGNOSTICHE S.R.L.	BARI	295.322,55	290.590,61	585.913,16
DSS UNICO BARI	CENTRO DI RADIODIAGNOSTICA ED ECOGRAFIA MARTINO S.R.L.	BARI	86.751,34	247.852,91	334.604,25
DSS UNICO BARI	STUDIO RADIOLOGICO LAERTINO S.R.L.	BARI	86.751,34	154.010,19	240.761,53
DSS 9	RAGGI X POLIAMB. RADIOLOGICO E FISIOTERAPICO S.R.L.	MODUGNO	295.419,22	231.247,00	526.666,22
DSS 10	SETTE ERRE S.R.L.	ADELFIA	582.764,89	252.126,68	834.891,57
DSS 12	FISIO ESTETIC CENTER S.R.L.	POLLIGNANO A MARE	226.356,89	240.772,87	467.129,76
DSS 14	STUDIO RADIOLOGICO VITERBO S.R.L.	CASTELLANA GROTTE	479.274,88	389.505,22	868.780,10
DSS 14	CENTRO GIOVANNI PAOLO II - KENTRON S.R.L.	PUTIGNANO	336.338,81	203.390,26	539.729,07
Totall			5.746.258,80	5.746.258,80	11.492.517,60

RADIODIAGNOSTICA PER LA CURA DEL DIABETE TETTO REGIONE PUGLIA			
DSS	Struttura	Comune Afferente	Totale Tetto 2025
DSS UNICO BARI	CENTRO SPECIALISTICO PER LA CURA DEL DIABETE S.R.L.	BARI	68.525,24

**RADIODIAGNOSTICA
TETTI REGIONE PUGLIA**

DSS	Struttura	Comune Affidente	Ripartizione Quota Fondo A TC	Ripartizione Quota Fondo B TC	Totale Incremento TC	Ripartizione Quota Fondo A RMN	Ripartizione Quota Fondo B RMN	Totale Incremento RMN	Totale INCREMENTO 2025
DSS 1	STUDIO LOVERO S.R.L.	MOLETTA	4.636,48	12.759,88	17.396,36	-	-	-	17.396,36
DSS 1	RICERCHE RADIOLOGICHE S.R.L.	MOLETTA	15.866,17	20.975,61	36.841,78	21.776,02	33.716,96	55.492,98	92.334,76
DSS 2	CENTRO DIAGNOSTICO CORATINO S.R.L.	CORATO	6.448,62	12.532,20	18.980,82	15.143,52	20.144,71	35.288,23	54.269,05
DSS 3	X RAY ULTRASOUND S.R.L.	PAOLO DEL COLLE	6.384,18	13.856,59	20.240,77	23.617,40	22.273,58	45.890,98	66.131,75
DSS 3	RADIOLOGIA DIAGNOSTICA MEDITERANEA S.R.L.	BITONTO	10.987,80	4.871,98	15.859,78	-	-	-	15.859,78
DSS 4	CENTRO RADIOLOGICO PUGLIESE	GRAVINA IN PUGLIA	10.803,41	18.951,48	29.754,89	24.593,16	30.463,30	55.056,46	84.811,35
DSS 4	CENTRO DE MARZIO S.R.L.	GRAVINA IN PUGLIA	10.803,41	8.568,58	19.371,99	-	-	-	19.371,99
DSS 4	STUDIO RADIOLOGICO E FISIOTERAPICO TIRELLI S.R.L.	ALTAMURA	-	-	-	-	-	-	-
DSS UNICO BARI	STATIC-CENTRO CHIROTERAPEUTICO S.R.L.	BARI	-	-	-	-	-	-	-
DSS UNICO BARI	PREVENZIONE E DIAGNOSTICA PER IMMAGINE S.R.L.	BARI	-	-	-	-	-	-	-
DSS UNICO BARI	RM 2000 S.R.L.	BARI	18.130,07	15.262,03	33.392,10	25.728,75	24.532,75	50.271,50	83.663,60
DSS UNICO BARI	MATER DEI - CBH S.P.A.	BARI	18.130,07	13.127,04	31.257,11	25.728,75	21.100,86	46.839,63	78.096,74
DSS UNICO BARI	CASA DI CURA S. MARIA - SANTA MARIA SRL	BARI	18.130,07	16.804,33	34.934,40	25.728,75	27.011,89	52.750,64	87.685,04
DSS UNICO BARI	RICERCHE DIAGNOSTICHE S.R.L.	BARI	18.130,07	13.454,86	31.584,93	-	-	-	31.584,93
DSS UNICO BARI	CENTRO DI RADIODIAGNOSTICA ED ECOGRAFIA MARTINO S.R.L.	BARI	-	-	-	-	-	-	-
DSS UNICO BARI	STUDIO RADIOLOGICO LAERTINO S.R.L.	BARI	-	-	-	-	-	-	-
DSS 9	RAGGI X POLLAMB. RADIOLOGICO E FISIOTERAPICO S.R.L.	MODUGNO	16.092,52	10.707,15	26.799,67	8.168,64	17.211,06	25.379,70	52.179,37
DSS 10	SETTE ERRE S.R.L.	ADELFI	-	-	-	42.348,55	18.765,07	61.113,62	61.113,62
DSS 12	FISIO ESTETIC CENTER S.R.L.	POLIGNANO A MARE	-	-	-	-	-	-	-
DSS 14	STUDIO RADIOLOGICO VITERBO S.R.L.	CASTELLANA GROTTE	17.174,07	18.034,78	35.208,85	23.526,12	28.989,76	52.515,88	87.724,72
DSS 14	CENTRO GIOVANNI PAOLO II - KENTRON S.R.L.	PUTIGNANO	17.606,90	9.417,33	27.024,23	22.959,07	15.137,76	38.095,83	65.120,06
Totale			189.323,84	189.323,84	378.647,68	259.347,73	259.347,72	518.695,45	897.343,13

Esame strumentale	Codice Nomenclatore	Costo Esame strumentale	Costo Gruppo Esame strumentale
RMN encefalo con e senza contrasto	88.91.2	284,60	497,10
RMN spettroscopia	88.97.4	212,50	
RMN addome superiore	88.95.2	215,20	430,40
RMN addome inferiore	88.95.5	215,20	
RMN rachide cervicale	88.93.2	133,20	133,20
RMN rachide dorsale	88.93.3	133,20	
RMN rachide lombosacrale	88.93.4	133,20	
TAC cuore senza contrasto	87.42.4	89,30	
TAC cuore senza contrasto e con contrasto	87.42.5	162,70	162,70
TAC coronarografia	87.42.6	162,70	162,70
TAC dell' aorta toracica senza e con contrasto	87.41	89,30	89,30
TAC dell' aorta toracica senza e con contrasto	87.41.1	142,70	142,70

Esame strumentale per pazienti 048								
Esame strumentale	RMN encefalo con e senza contrasto + RMN spettroscopia 88.91.2 + 88.97.4	RMN addome superiore + RMN addome inferiore 88.95.2 + 88.95.5	RMN rachide cervicale e/o RMN rachide dorsale e/o RMN rachide lombosacrale 88.93.2 o 88.93.3 o 88.93.4	Costo Mensile RMN encefalo con e senza contrasto + RMN spettroscopia	Costo Mensile RMN addome superiore + RMN addome inferiore	Costo Mensile RMN rachide cervicale e/o RMN rachide dorsale e/o RMN rachide lombosacrale	Totale Spesa Mensile	Totale Spesa Anno 2025
STUDIO RADIOLOGICO VITERBO S.R.L.	16	0	0	7.953,60	-	-	7.953,60	95.443,20
RICERCHE RADIOLOGICHE S.R.L.	16	10	2	7.953,60	4.304,00	266,40	12.524,00	150.288,00
RM 2000 S.R.L.	0	8	3	-	3.443,20	399,60	3.842,80	46.113,60
CASA DI CURA S. MARIA	4	4	2	1.988,40	1.721,60	266,40	3.976,40	47.716,80
MATER DEI - CBH S.P.A.	0	0	5	-	-	666,00	666,00	7.992,00
CENTRO RADIOLOGICO PUGLIESE	8	8	5	3.976,80	3.443,20	666,00	8.086,00	97.032,00
CENTRO GIOVANNI PAOLO II - KENTRON S.R.L.	6	4	3	2.982,60	1.721,60	399,60	5.103,80	61.245,60
X RAY ULTRASOUND S.R.L.	0	1	1	-	430,40	133,20	563,60	6.763,20
RAGGI X POLIAMB. RADIOLOGICO E FISIOTERAPICO S.R.L.	0	8	7	-	3.443,20	932,40	4.375,60	52.507,20
CENTRO DIAGNOSTICO CORATINO S.R.L.	0	12	12	-	5.164,80	1.598,40	6.763,20	81.158,40
Totale	50	55	40	24.855,00	23.672,00	5.328,00	53.855,00	646.260,00

Esame strumentale per pazienti 046						
Esame strumentale	RMN encefalo con e senza contrasto 88.91.2	RMN rachide in toto 88.93.2 + 88.93.3 + 88.93.4	Costo Mensile RMN encefalo con e senza contrasto	Costo Mensile RMN rachide in toto	Totale Spesa Mensile	Totale Spesa Anno 2025
STUDIO RADIOLOGICO VITERBO S.R.L.	4	4	1.138,40	1.598,40	2.736,80	32.841,60
RICERCHE RADIOLOGICHE S.R.L.	1	1	284,60	399,60	684,20	8.210,40
RM 2000 S.R.L.	1	1	284,60	399,60	684,20	8.210,40
CASA DI CURA S. MARIA - SANTA MARIA SRL	1	1	284,60	399,60	684,20	8.210,40
MATER DEI - CBH S.P.A.	2	2	569,20	799,20	1.368,40	16.420,80
CENTRO RADIOLOGICO PUGLIESE	4	4	1.138,40	1.598,40	2.736,80	32.841,60
CENTRO GIOVANNI PAOLO II - KENTRON S.R.L.	1	1	284,60	399,60	684,20	8.210,40
X RAY ULTRASOUND S.R.L.	1	1	284,60	399,60	684,20	8.210,40
RAGGI X POLIAMB. RADIOLOGICO E FISIOTERAPICO S.R.L.	1	1	284,60	399,60	684,20	8.210,40
CENTRO DIAGNOSTICO CORATINO S.R.L.	5	5	1.423,00	1.998,00	3.421,00	41.052,00
Totale	21	21	5.976,60	8.391,60	14.368,20	172.418,40

Esame strumentale TAC DIAGNOSTICA CARDIOLOGICA						
Esame strumentale	TAC cuore senza con 87.42.4	TAC cuore senza contrasto e con contrasto 87.42.5	TAC coronarografia 87.42.6	TAC dell' aorta toracica senza e con contrasto 87.41	TAC dell' aorta toracica senza e con contrasto 87.41.1	Totale Spesa Anno 2025 (01/08/2025-31/12/2025)
STUDIO RADIOLOGICO VITERBO S.R.L.	0	0	32	0	16	7.489,60
RICERCHE RADIOLOGICHE S.R.L.	0	0	10	0	10	3.054,00
RM 2000 S.R.L.	0	0	0	0	0	-
CASA DI CURA S. MARIA - SANTA MARIA SRL	0	0	17	3	5	3.747,30
MATER DEI - CBH S.P.A.	4	0	4	1	1	1.240,00
CENTRO RADIOLOGICO PUGLIESE	0	0	7	0	8	2.280,50
CENTRO GIOVANNI PAOLO II - KENTRON S.R.L.	0	0	0	8	23	3.996,50
X RAY ULTRASOUND S.R.L.	0	0	0	3	5	981,40
RAGGI X POLIAMB. RADIOLOGICO E FISIOTERAPICO S.R.L.	0	150	0	0	59	32.824,30
CENTRO DIAGNOSTICO CORATINO S.R.L.	3	4	5	1	1	1.964,20
RADIOLOGIA DIAGNOSTICA MEDITERRANEA S.R.L.	0	0	0	31	15	4.908,80
CENTRO DE MARZO S.R.L.	50	50	50	8	15	23.589,90
RICERCHE DIAGNOSTICHE S.R.L.	0	0	0	2	4	749,40
STUDIO LOVERO S.R.L.	0	0	0	0	0	-
Totale	57	0	0	0	162	86.825,90

Struttura	Totale
STUDIO RADIOLOGICO VITERBO S.R.L.	135.774,40
RICERCHE RADIOLOGICHE S.R.L.	161.552,40
RM 2000 S.R.L.	54.324,00
CASA DI CURA S. MARIA - SANTA MARIA SRL	59.674,50
MATER DEI - CBH S.P.A.	25.652,80
CENTRO RADIOLOGICO PUGLIESE	132.154,10
CENTRO GIOVANNI PAOLO II - KENTRON S.R.L.	73.452,50
X RAY ULTRASOUND S.R.L.	15.955,00
RAGGI X POLIAMB. RADIOLOGICO E FISIOTERAPICO S.R.L.	93.541,90
CENTRO DIAGNOSTICO CORATINO S.R.L.	124.174,60
RADIOLOGIA DIAGNOSTICA MEDITERRANEA S.R.L.	4.908,80
CENTRO DE MARZO S.R.L.	23.589,90
RICERCHE DIAGNOSTICHE S.R.L.	749,40
STUDIO LOVERO S.R.L.	-
Totale Generale	905.504,30

**RADIODIAGNOSTICA
TETTI REGIONE PUGLIA**

DSS	Struttura	Comune Affidente	Totale Tetto 2025	Percorsi di Tutela 048	Percorsi di Tutela 046	TAC Diagnostica Cardiologica	Incremento TC	Incremento RMN	Tetto 2025 da Contrattualizzare Regionale
DSS 1	STUDIO LOVERO S.R.L.	MOLETTA	430.570,01	-	-	-	17.396,36	-	447.966,37
DSS 1	RICERCHE RADIOLOGICHE S.R.L.	MOLETTA	834.612,89	150.288,00	8.210,40	3.054,00	36.841,78	55.492,98	1.088.500,06
DSS 2	CENTRO DIAGNOSTICO CORATINO S.R.L.	CORATO	552.092,00	81.158,40	41.052,00	1.964,20	16.980,82	35.286,23	730.535,65
DSS 3	X RAY ULTRASOUND S.R.L.	PAJO DEL COLLE	687.779,24	6.763,20	8.210,40	981,40	20.240,77	45.890,98	769.865,99
DSS 3	RADIOLOGIA DIAGNOSTICA MEDITERRANEA S.R.L.	BITONTO	234.276,20	-	-	4.908,80	15.859,78	255.044,78	255.044,78
DSS 4	CENTRO RADIOLOGICO PUGLIESE	GRAVINA IN PUGLIA	688.134,42	97.032,00	32.841,60	2.280,50	29.754,89	55.056,46	905.089,88
DSS 4	CENTRO DE MARZIO S.R.L.	GRAVINA IN PUGLIA	356.928,64	-	-	23.589,90	19.371,99	-	399.890,53
DSS 4	STUDIO RADIOLOGICO E FISIOTERAPICO TIRELLI S.R.L.	ALTRANURA	514.237,84	-	-	-	-	-	514.237,84
DSS UNICO BARI	STATIC-CENTRO CHIROTERAPEUTICO S.R.L.	BARI	514.237,89	-	-	-	-	-	259.219,44
DSS UNICO BARI	PREVENZIONE E DIAGNOSTICA PER IMMAGINE S.R.L.	BARI	259.219,44	-	-	-	-	-	879.245,50
DSS UNICO BARI	RM 2000 S.R.L.	BARI	741.257,70	46.113,60	8.210,40	-	33.592,10	50.271,50	798.896,86
DSS UNICO BARI	MATER DEI - CBH S.P.A.	BARI	695.147,32	7.992,00	16.420,80	1.240,00	31.257,11	46.839,63	921.926,90
DSS UNICO BARI	CASA DI CURA S. MARIA - SANTA MARIA SRL	BARI	774.567,36	47.716,80	8.210,40	3.747,30	34.934,40	52.750,64	618.247,49
DSS UNICO BARI	RICERCHE DIAGNOSTICHE S.R.L.	BARI	585.913,16	-	-	749,40	31.584,93	-	334.604,25
DSS UNICO BARI	CENTRO DI RADIOLOGIA ED ECOGRAFIA MARTINO S.R.L.	BARI	334.604,25	-	-	-	-	-	672.387,49
DSS UNICO BARI	STUDIO RADIOLOGICO LAERTINO S.R.L.	MODUGNO	240.761,53	-	-	-	-	-	240.761,53
DSS 9	RAGGI X POLIAMB. RADIOLOGICO E FISIOTERAPICO S.R.L.	ADELFI	526.666,22	52.507,20	8.210,40	32.824,30	26.799,67	25.379,70	896.005,18
DSS 10	SETTE ERRE S.R.L.	CASTELLANA GROTTE	834.891,57	-	-	-	-	61.113,62	896.005,18
DSS 12	FISIO ESTETIC CENTER S.R.L.	POLIGNANO A MARE	467.129,76	-	-	-	-	-	467.129,76
DSS 14	STUDIO RADIOLOGICO VITTEBO S.R.L.	PUTIGNANO	868.780,10	95.443,20	32.841,60	7.489,60	35.208,85	52.515,88	1.092.279,23
DSS 14	CENTRO GIOVANNI PAOLO II - KENTRON S.R.L.	PUTIGNANO	539.729,07	61.245,60	8.210,40	3.996,50	27.024,23	38.095,83	678.301,62
Totale			11.492.517,60	646.260,00	172.418,40	86.825,90	378.647,68	518.695,45	13.295.365,03

**RADIODIAGNOSTICA PER LA CURA DEL DIABETE
TETTO REGIONE PUGLIA**

DSS	Struttura	Comune Affidente	Totale Tetto 2025
DSS UNICO BARI	CENTRO SPECIALISTICO PER LA CURA DEL DIABETE S.R.L.	BARI	68.525,24
			Totale Tetto 2025 68.525,24

PROFILI CONTABILI

RILEVANTE, a valere su: NON rilevante

ONERI DI PUBBLICAZIONE OBBLIGATORIA EX D. LGS. 33/2013:

SOGGETTA a pubblicazione NON soggetta a pubblicazione

ONERI DI RISERVATEZZA:


CONTIENE dati personali da NON pubblicare NON contiene dati personali

DESTINATARI NOTIFICA/TRASMISSIONE

Dipartimento di Prevenzione	Area Gestione Risorse Finanziarie
Dipartimento Cure Primarie - Direzione Amministrativa	DSS 1 - Uffici di staff e amministrativi
DSS 2 - Uffici di staff e amministrativi	DSS 3 - Uffici di staff e amministrativi
DSS 4 - Uffici di staff e amministrativi	DSS 5 - Uffici di staff e amministrativi
DSS BA - Uffici di staff e amministrativi	DSS 9 - Uffici di staff e amministrativi
DSS 10 - Uffici di staff e amministrativi	DSS 11 - Uffici di staff e amministrativi
DSS 12 - Uffici di staff e amministrativi	DSS 13 - Uffici di staff e amministrativi
DSS 14 - Uffici di staff e amministrativi	U.O.Statistica ed Epidemiologia
U.V.A.R.P.	Direzione Sanitaria
U.R.P. e UOS Privacy	

PROPOSTA N.RO 20250002398 APPROVATA CON DELIBERAZIONE N.RO 20250002065 DEL 20/10/2025
 Con la sottoscrizione in calce al presente provvedimento, i firmatari di cui sopra, ciascuno in relazione al proprio ruolo come indicato e per quanto di rispettiva competenza, attestano che il procedimento istruttorio è stato espletato nel rispetto della normativa regionale e nazionale applicabile e che il provvedimento predisposto è conforme alle risultanze istruttorie agli atti d'ufficio.

I medesimi soggetti dichiarano, inoltre, di non versare in alcuna situazione di conflitto di interesse, anche potenziale, ex art. 6-bis, l. 241/90, artt. 6, 7 e 13, c. 3, D.P.R. 62/2013, vigente codice di comportamento aziendale e art. 1, c. 9, lett. e), l. 190/2012 – quest'ultimo come recepito, a livello aziendale, della vigente sezione Anticorruzione e Trasparenza del PIAO – tale da pregiudicare l'esercizio imparziale di funzioni e compiti attribuiti, in relazione al procedimento indicato in oggetto, così come di non trovarsi in alcuna delle condizioni di incompatibilità di cui all'art. 35-bis, D.L.gs. 165/2001.

RUOLO	NOME E COGNOME	FIRMA
Direttore/Responsabile di Struttura	Schino Francesco	 Firmato digitalmente il 20/10/2025 11:33